



TRIBUNAL DE CONTAS DO ESTADO DO PARANÁ

Coordenadoria de Gestão Municipal - CGM

PROCESSO Nº: 195915/20

ENTIDADE: MUNICÍPIO DE MANDIRITUBA

ASSUNTO: PRESTAÇÃO DE CONTAS DO EXERCÍCIO FINANCEIRO DE 2019

INSTRUÇÃO Nº: 2718/2020 - CGM - PRIMEIRO EXAME

MUNICÍPIO DE MANDIRITUBA. Prestação de Contas do exercício de 2019. Primeiro Exame. Contas com Restrições - Cabe aplicação de multa.

SUMÁRIO DO ESCOPO DA ANÁLISE E INDICAÇÃO DAS OCORRÊNCIAS APONTADAS NESTA INSTRUÇÃO

DESCRIÇÃO DOS ITENS DE ANÁLISE	ITENS CONSTATADOS	ITENS NÃO CONSTATADOS
CONTROLE INTERNO		
Ausência de encaminhamento do Relatório do Controle Interno.		Nada Constatado
O Relatório do Controle Interno encaminhado não apresenta os conteúdos mínimos prescritos pelo Tribunal.		Nada Constatado
O Relatório do Controle Interno apresenta ocorrência de irregularidade passível de desaprovação da gestão.		Nada Constatado
RESULTADO ORÇAMENTÁRIO/FINANCEIRO		
Resultado orçamentário/financeiro de fontes não vinculadas a programas, convênios, operações de créditos e RPPS.	Há Restrição	
AVALIAÇÃO DA APLICAÇÃO NO ENSINO BÁSICO MUNICIPAL		
Falta de aplicação do índice mínimo de 25% em manutenção e desenvolvimento da educação básica municipal.		Nada Constatado
Falta de aplicação de no mínimo 60% dos recursos do FUNDEB na remuneração do magistério.		Nada Constatado
Falta de aplicação de no mínimo 95% dos recursos do FUNDEB no exercício da arrecadação. Saldo deixado de aplicar no primeiro trimestre do exercício seguinte excede a 5%.		Nada Constatado
AVALIAÇÃO DA APLICAÇÃO EM AÇÕES DE SAÚDE MUNICIPAL		
Falta de aplicação do índice mínimo de 15% em serviços e ações de saúde pública.		Nada Constatado
GESTÃO DO REGIME PRÓPRIO DE PREVIDÊNCIA SOCIAL		
Ausência de encaminhamento do Certificado de Regularidade Previdenciária – CRP, emitido pelo Ministério da Previdência Social vigente na data da prestação de contas.		Nada Constatado
Ausência de encaminhamento da Lei que formaliza a opção escolhida para equacionamento do déficit, sendo exemplos: o aumento da alíquota ou a criação de alíquota complementar.		Nada Constatado



TRIBUNAL DE CONTAS DO ESTADO DO PARANÁ

Coordenadoria de Gestão Municipal - CGM

Ausência de Pagamento de aportes para cobertura do déficit atuarial na forma apurada no Laudo Atuarial.	Há Restrição	
ASPECTOS FISCAIS - LEI DE RESPONSABILIDADE FISCAL		
Limite de despesas com pessoal – não retorno ao limite no prazo legal.		Nada Constatado
Limite de despesas com pessoal – não redução de 1/3 no prazo legal.		Nada Constatado
Limite da Dívida Consolidada – não redução de 25% no prazo legal.		Nada Constatado
MULTAS DECORRENTES DE ATRASO NA ENTREGA DA PRESTAÇÃO DE CONTAS		
Entrega dos documentos que compõem a Prestação de Contas com atraso.		Nada Constatado

PRELIMINARES

Trata-se da prestação de contas do **MUNICÍPIO DE MANDIRITUBA**, relativa ao exercício financeiro de 2019, cujo conteúdo e estruturação encontram-se definidos na Instrução Normativa nº 151/2020, do Tribunal de Contas do Paraná.

A presente Instrução tem por finalidade reportar as demonstrações da execução orçamentária, financeira, patrimonial e de resultados relativos ao período abrangido pelo processo e verificar o atendimento dos aspectos legais a que estão sujeitos os atos de gestão, nos termos da Constituição Federal, art. 31, da Lei Complementar nº 113/2005 e do Regimento Interno - Resolução nº 01/2006 e atualizações.

O exame realizado no processo deteve-se na verificação do cumprimento dos procedimentos aplicáveis à Administração Pública e na avaliação de pontos de controle atinentes ao cumprimento de princípios constitucionais e de normas pertinentes, especialmente a Lei Complementar nº 101/00, com o objetivo de instruir a emissão do Parecer Prévio sobre as contas de Governo prestadas pelo Chefe do Poder Executivo Municipal.

PARTE I - EXPOSITIVA

Este título contempla as principais peças da execução orçamentária, financeira, patrimonial e de resultado, na conformação aos formatos estabelecidos pela Lei nº 4.320/64, além dos demonstrativos relativos ao atendimento das exigências legais e constitucionais. Os valores que serão reproduzidos foram extraídos da base de



TRIBUNAL DE CONTAS DO ESTADO DO PARANÁ

Coordenadoria de Gestão Municipal - CGM

dados de responsabilidade exclusiva da entidade municipal, transmitidas no âmbito do Sistema de Informações Municipais - SIM.

RESPONSÁVEIS PELA ENTIDADE

CARGO/FUNÇÃO	NOME	CPF	INÍCIO	FINAL	CRC
Prefeito	LUIS ANTONIO BISCAIA	620.548.729-20	01/01/2017	31/12/2020	
Contador	JOSE JACIR DE CARVALHO	638.379.869-34	10/06/2014	16/03/2020	046261/O-4
Controle Interno	MICHAEL JOSIEL DA CRUZ	070.350.059-78	01/09/2016	31/12/2020	

1 - PLANEJAMENTO GOVERNAMENTAL

1.1 - PLANO PLURIANUAL

Aprovado pela Lei Municipal nº 959/2017, de 29/11/2017.

1.2 - DIRETRIZES ORÇAMENTÁRIAS

As Diretrizes para elaboração da proposta orçamentária foram aprovadas pela Lei Municipal nº 1016/2018, de 17/10/2018.

1.3 - ORÇAMENTO ANUAL

O Orçamento para o exercício foi aprovado pela Lei Municipal nº 1034/2018, de 21/12/2018.

2 - EXECUÇÃO ORÇAMENTÁRIA

2.1 - ALTERAÇÕES NO ORÇAMENTO

TIPO DE CRÉDITO ADICIONAL	LEI Nº
a) Créditos Suplementares	1034/2018
b) Créditos Especiais	1039/2019
c) Créditos Extraordinários	Não houve



TRIBUNAL DE CONTAS DO ESTADO DO PARANÁ

Coordenadoria de Gestão Municipal - CGM

Resumo das Alterações

TIPO DE CRÉDITO ADICIONAL	VALOR
Créditos Especiais	324.895,89
Créditos Extraordinários	0,00
Créditos Suplementares	29.984.976,55
TOTAL	30.309.872,44

ORIGEM DOS RECURSOS	VALOR
Cancelamento de Dotações	20.330.957,22
Excesso de Arrecadação	4.835.535,07
Operações de Crédito	0,00
Recursos Sem Despesas Correspondentes	0,00
Superávit Financeiro	5.143.380,15
TOTAL	30.309.872,44

2.2 - BALANÇO ORÇAMENTÁRIO

MUNICÍPIO DE MANDIRITUBA
BALANÇO ORÇAMENTÁRIO
12/2019

RECEITAS ORÇAMENTÁRIAS	PREVISÃO INICIAL	PREVISÃO ATUALIZADA	RECEITAS REALIZADAS	SALDO
		(a)	(b)	c=(b-a)
RECEITAS CORRENTES	64.138.716,62	64.138.716,62	65.693.295,99	1.554.579,37
RECEITA TRIBUTÁRIA	6.391.808,41	6.391.808,41	7.486.640,33	1.094.831,92
Impostos	5.130.835,01	5.130.835,01	5.932.116,31	801.281,30
Taxas	1.203.728,40	1.203.728,40	1.554.524,02	350.795,62
Contribuição de Melhoria	57.245,00	57.245,00	0,00	- 57.245,00
RECEITA DE CONTRIBUIÇÕES	1.190.696,00	1.190.696,00	1.078.327,87	- 112.368,13
Contribuições Sociais	0,00	0,00	0,00	0,00
Contribuições de Intervenção no Domínio Econômico	0,00	0,00	0,00	0,00
Contribuições para Entidades Privadas de Serviço Social e de Formação Profissional	0,00	0,00	0,00	0,00
Contribuição de Iluminação Pública	1.190.696,00	1.190.696,00	1.078.327,87	- 112.368,13
RECEITA PATRIMONIAL	228.980,00	228.980,00	202.944,50	- 26.035,50
Receitas Imobiliárias	228.980,00	228.980,00	18.653,91	- 210.326,09
Receitas de Valores Mobiliários	0,00	0,00	184.290,59	184.290,59
Receita de Concessões e Permissões	0,00	0,00	0,00	0,00
Compensações Financeiras	0,00	0,00	0,00	0,00
Receita Decorrente do Direito de Exploração de Bens Públicos em Áreas de Domínio Público	0,00	0,00	0,00	0,00
Receita de Cessão de Direitos	0,00	0,00	0,00	0,00
Outras Receitas Patrimoniais	0,00	0,00	0,00	0,00
RECEITA AGROPECUÁRIA	0,00	0,00	0,00	0,00
Receita da Produção Vegetal	0,00	0,00	0,00	0,00



TRIBUNAL DE CONTAS DO ESTADO DO PARANÁ

Coordenadoria de Gestão Municipal - CGM

Receita da Produção Animal e Derivados	0,00	0,00	0,00	0,00
Outras Receitas Agropecuárias	0,00	0,00	0,00	0,00
RECEITA INDUSTRIAL	0,00	0,00	0,00	0,00
RECEITA DE SERVIÇOS	641.359,40	641.359,40	756.452,01	115.092,61
TRANSFERÊNCIAS CORRENTES	55.628.627,81	55.628.627,81	55.617.128,33	- 11.499,48
Transferências da União e de suas Entidades	24.769.793,17	24.769.793,17	26.331.067,07	1.561.273,90
Transferências dos Estados e do Distrito Federal e de suas Entidades	17.735.954,64	17.735.954,64	15.976.616,61	- 1.759.338,03
Transferências dos Municípios e de suas Entidades	0,00	0,00	0,00	0,00
Transferências de Instituições Privadas	0,00	0,00	0,00	0,00
Transferências de Outras Instituições Públicas	13.122.880,00	13.122.880,00	13.309.444,65	186.564,65
Transferências do Exterior	0,00	0,00	0,00	0,00
Transferências de Pessoas	0,00	0,00	0,00	0,00
Transferências Provenientes de Depósitos Não Identificados	0,00	0,00	0,00	0,00
OUTRAS RECEITAS CORRENTES	57.245,00	57.245,00	551.802,95	494.557,95
RECEITAS DE CAPITAL	2.914.490,00	2.914.490,00	4.169.429,48	1.254.939,48
OPERAÇÕES DE CRÉDITO	2.500.000,00	2.500.000,00	0,00	- 2.500.000,00
Operações de Crédito Internas	2.500.000,00	2.500.000,00	0,00	- 2.500.000,00
Operações de Crédito Externas	0,00	0,00	0,00	0,00
ALIENAÇÃO DE BENS	114.490,00	114.490,00	43.733,50	- 70.756,50
Alienação de Bens Móveis	57.245,00	57.245,00	43.732,82	- 13.512,18
Alienação de Bens Imóveis	57.245,00	57.245,00	0,68	- 57.244,32
AMORTIZAÇÕES DE EMPRÉSTIMOS	0,00	0,00	0,00	0,00
TRANSFERÊNCIAS DE CAPITAL	300.000,00	300.000,00	4.125.695,98	3.825.695,98
Transferências da União e de suas Entidades	300.000,00	300.000,00	3.056.443,64	2.756.443,64
Transferências dos Estados e do Distrito Federal e de suas Entidades	0,00	0,00	1.069.252,34	1.069.252,34
Transferências dos Municípios e de suas Entidades	0,00	0,00	0,00	0,00
Transferências de Instituições Privadas	0,00	0,00	0,00	0,00
Transferências de Outras Instituições Públicas	0,00	0,00	0,00	0,00
Transferências do Exterior	0,00	0,00	0,00	0,00
Transferências de Pessoas	0,00	0,00	0,00	0,00
Transferências Provenientes de Depósitos Não Identificados	0,00	0,00	0,00	0,00
Transferências de Outras Instituições Públicas	0,00	0,00	0,00	0,00
OUTRAS RECEITAS DE CAPITAL	0,00	0,00	0,00	0,00
Integralização do Capital Social	0,00	0,00	0,00	0,00
Remuneração das Disponibilidades do Tesouro	0,00	0,00	0,00	0,00
Resgate de Títulos do Tesouro	0,00	0,00	0,00	0,00
Demais Receitas de Capital	0,00	0,00	0,00	0,00
SUBTOTAL DAS RECEITAS (I)	67.053.206,62	67.053.206,62	69.862.725,47	2.809.518,85
REFINANCIAMENTO (II)	0,00	0,00	0,00	0,00
Operações de Crédito Internas	0,00	0,00	0,00	0,00
Mobiliária	0,00	0,00	0,00	0,00
Contratual	0,00	0,00	0,00	0,00
Operações de Crédito Externas	0,00	0,00	0,00	0,00
Mobiliária	0,00	0,00	0,00	0,00
Contratual	0,00	0,00	0,00	0,00
SUBTOTAL COM FINANCIAMENTO (III) = (I + II)	67.053.206,62	67.053.206,62	69.862.725,47	2.809.518,85



TRIBUNAL DE CONTAS DO ESTADO DO PARANÁ

Coordenadoria de Gestão Municipal - CGM

DÉFICIT (IV)	0,00	7.481.525,03	0,00	- 7.481.525,03
TOTAL (V) = (III + IV)	67.053.206,62	74.534.731,65	69.862.725,47	- 4.672.006,18
SALDOS DE EXERCÍCIOS ANTERIORES (Utilizados para Créditos Adicionais)	0,00	5.143.380,15	5.143.380,15	0,00
Recursos Arrecadados em Exercícios Anteriores - RPPS	0,00	0,00	0,00	0,00
Superávit Financeiro	0,00	5.143.380,15	5.143.380,15	0,00
Reabertura de créditos adicionais	0,00	0,00	0,00	0,00

<u>DESPESAS ORÇAMENTÁRIAS</u>	DOTAÇÃO INICIAL (d)	DOTAÇÃO ATUALIZADA (e)	DESPESA EMPENHADAS (f)	DESPESAS LIQUIDADAS (g)	DESPESAS PAGAS (h)	SALDO DA DOTAÇÃO (i) = (e-f)
DESPESAS CORRENTES	55.448.611,65	62.547.518,34	60.971.447,05	59.800.712,65	56.471.284,94	1.576.071,29
PESSOAL E ENCARGOS SOCIAIS	33.124.639,13	36.011.905,43	35.777.558,44	35.777.558,44	35.395.516,70	234.346,99
JUROS E ENCARGOS DA DÍVIDA	306.000,00	138.529,07	138.121,24	138.121,24	138.121,24	407,83
OUTRAS DESPESAS CORRENTES	22.017.972,52	26.397.083,84	25.055.767,37	23.885.032,97	20.937.647,00	1.341.316,47
DESPESAS DE CAPITAL	7.958.194,97	11.987.213,31	5.084.872,42	4.364.810,57	4.288.964,94	6.902.340,89
INVESTIMENTOS	6.588.194,97	10.742.462,75	3.840.405,68	3.120.343,83	3.044.498,20	6.902.057,07
INVERSÕES FINANCEIRAS	0,00	0,00	0,00	0,00	0,00	0,00
AMORTIZAÇÃO DA DÍVIDA	1.370.000,00	1.244.750,56	1.244.466,74	1.244.466,74	1.244.466,74	283,82
RESERVA DE CONTINGÊNCIA	500.000,00	0,00	0,00	0,00	0,00	0,00
SUBTOTAL DAS DESPESAS (VI)	63.906.806,62	74.534.731,65	66.056.319,47	64.165.523,22	60.760.249,88	8.478.412,18
AMORTIZAÇÃO DA DÍVIDA/REFINANCIAMENTO (VII)	0,00	0,00	0,00	0,00	0,00	0,00
Amortização da Dívida Interna	0,00	0,00	0,00	0,00	0,00	0,00
Dívida Mobiliária	0,00	0,00	0,00	0,00	0,00	0,00
Outras Dívidas	0,00	0,00	0,00	0,00	0,00	0,00
Amortização da Dívida Externa	0,00	0,00	0,00	0,00	0,00	0,00
Dívida Mobiliária	0,00	0,00	0,00	0,00	0,00	0,00
Outras Dívidas	0,00	0,00	0,00	0,00	0,00	0,00
SUBTOTAL COM REFINANCIAMENTO (VIII) = (VI + VII)	63.906.806,62	74.534.731,65	66.056.319,47	64.165.523,22	60.760.249,88	8.478.412,18
SUPERÁVIT (IX)	3.146.400,00	0,00	3.806.406,00	5.697.202,25	9.102.475,59	- 3.806.406,00
TOTAL (X) = (VII + IX)	67.053.206,62	74.534.731,65	69.862.725,47	69.862.725,47	69.862.725,47	4.672.006,18
RESERVA DO RPPS	0,00	0,00	0,00	0,00	0,00	0,00

Fonte: Sistema de Informações Municipais - Acompanhamento Mensal (SIM-AM), Tribunal de Contas do Estado do Paraná
Dados processados em: 11/02/2020 22:29 | Relatório emitido em: 07/08/2020 14:18



TRIBUNAL DE CONTAS DO ESTADO DO PARANÁ

Coordenadoria de Gestão Municipal - CGM

2.3 - RESULTADOS ORÇAMENTÁRIOS/FINANCEIROS

2.3.1 - RESULTADO ORÇAMENTÁRIO/FINANCEIRO DE FONTES NÃO VINCULADAS A PROGRAMAS, CONVÊNIOS, OPERAÇÕES DE CRÉDITOS E RPPS

ESPECIFICAÇÃO	Exercício 2016	%	Exercício 2017	%	Exercício 2018	%	Exercício 2019	%
1 - Receitas Correntes	48.919.151,89	100,00	50.169.414,80	99,94	54.459.359,71	99,94	57.900.942,68	99,92
2 - Receitas de Capital	0,00	0,00	31.811,42	0,06	31.397,68	0,06	43.733,50	0,08
3 - Soma da Receita (1+2)	48.919.151,89	100,00	50.201.226,22	100,00	54.490.757,39	100,00	57.944.676,18	100,00
4 - Despesas Correntes	40.692.653,06	83,18	46.842.868,95	93,31	50.537.824,82	92,75	55.265.023,37	95,38
5 - Despesas de Capital	5.048.971,67	10,32	2.615.225,79	5,21	2.548.490,30	4,68	1.890.255,97	3,26
6 - Soma da Despesa (4+5)	45.741.624,73	93,50	49.458.094,74	98,52	53.086.315,12	97,42	57.155.279,34	98,64
7 - RESULTADO ORÇAMENTÁRIO DO EXERCÍCIO (3-6)	3.177.527,16	6,50	743.131,48	1,48	1.404.442,27	2,58	789.396,84	1,36
8 - Interferências Financeiras	-1.996.746,09	-4,08	-2.135.856,82	-4,25	-2.466.474,48	-4,53	-2.492.358,73	-4,30
9 - RESULTADO DA EXECUÇÃO ORÇAMENTÁRIA DO EXERCÍCIO (7+8)	1.180.781,07	2,41	-1.392.725,34	-2,77	-1.062.032,21	-1,95	-1.702.961,89	-2,94
10 - Cancelamento de Restos a Pagar	0,00	0,00	1.815.859,29	3,62	227.831,28	0,42	2.665.208,54	4,60
11 - Inscrição/Baixa de Realizável por Cisão, Fusão ou Extinção	0,00	0,00	0,00	0,00	-337.493,12	-0,62	0,00	0,00
12 - Despesas Não Empenhadas	4.250.931,71	8,69	-1.562.016,18	-3,11	-337.493,12	-0,62	2.374.467,55	4,10
13 - RESULTADO AJUSTADO DO EXERCÍCIO (9+10+11+12)	-3.070.150,64	-6,28	1.985.150,13	3,95	-834.200,93	-1,53	-1.412.220,90	-2,44
14 - Superávit/Déficit do Exercício Anterior	-1.925.448,79	-3,94	-744.667,72	-1,48	-321.533,77	-0,59	-1.493.227,82	-2,58
15 - Total do Ativo Realizável	4.564.712,71	9,33	2.651.491,47	5,28	4.530.016,03	8,31	4.946.842,04	8,54
16 - RESULTADO FINANCEIRO ACUMULADO DO EXERCÍCIO (13+14-15)	-9.560.312,14	-19,54	-1.411.009,06	-2,81	-5.685.750,73	-10,43	-7.852.290,76	-13,55

Nota 1 – O demonstrativo é composto pelos recursos não vinculados a programas, convênios, operações de crédito e Regime Próprio de Previdência Social, conforme Instrução Normativa nº 151/2020.

Nota 2 – Será gerada restrição para a entidade quando a linha 16 "RESULTADO FINANCEIRO ACUMULADO DO EXERCÍCIO" for negativo (Deficitário) no exercício de 2019 e o valor do resultado financeiro acumulado do exercício anterior (2018) for superávit, ou o valor do déficit acumulado do exercício anterior (2018) for inferior ao resultado financeiro acumulado (déficit) apurado no exercício de 2019, conforme definido na Instrução Normativa nº 151/2020.

Nota 3 – Observa-se que para fins de apuração do "RESULTADO FINANCEIRO ACUMULADO DO EXERCÍCIO (16)" foram excluídos os valores registrados no "ATIVO REALIZÁVEL (15)".

Nota 4 – Os valores apresentados no demonstrativo não contemplam os recursos referentes as Emendas Parlamentares Individuais.

2.3.2 - RESULTADO ORÇAMENTÁRIO/FINANCEIRO MENSAL DE FONTES NÃO VINCULADAS A PROGRAMAS, CONVÊNIOS, OPERAÇÕES DE CRÉDITOS E RPPS

ESPECIFICAÇÃO (PARTE 1)	JANEIRO	FEVEREIRO	MARÇO	ABRIL	MAIO	JUNHO
01 - Receitas Correntes	5.869.307,45	10.759.546,59	15.474.424,84	20.360.065,71	25.055.403,00	29.151.149,05
02 - Receitas de Capital	2.058,17	5.791,25	11.591,72	15.324,80	17.382,97	21.116,05



TRIBUNAL DE CONTAS DO ESTADO DO PARANÁ

Coordenadoria de Gestão Municipal - CGM

03 - TOTAL DAS RECEITAS (3=1+2)	5.871.365,62	10.765.337,84	15.486.016,56	20.375.390,51	25.072.785,97	29.172.265,10
04 - Despesas Correntes	8.404.090,38	14.603.724,09	18.852.039,36	25.656.451,11	30.385.440,18	34.223.080,80
05 - Despesas de Capital	1.501.767,71	1.577.557,51	1.579.111,31	1.584.421,95	1.589.548,95	1.706.400,44
06 - TOTAL DAS DESPESAS (6=4+5)	9.905.858,09	16.181.281,60	20.431.150,67	27.240.873,06	31.974.989,13	35.929.481,24
07 - RESULTADO ORÇAMENTÁRIO DO PERÍODO (7=3-6)	-4.034.492,47	-5.415.943,76	-4.945.134,11	-6.865.482,55	-6.902.203,16	-6.757.216,14
08 - Interferências Financeiras Recebidas	0,00	0,00	0,00	0,00	0,00	0,00
09 - Interferências Financeiras Concedidas	240.000,00	500.000,00	805.000,00	1.090.000,00	1.375.000,00	1.660.000,00
10 - RESULTADO DAS INTERFERÊNCIAS FINANCEIRAS (10=8-9)	-240.000,00	-500.000,00	-805.000,00	-1.090.000,00	-1.375.000,00	-1.660.000,00
11 - RESULTADO DA EXECUÇÃO ORÇAMENTÁRIA DO EXERCÍCIO (11=7+10)	-4.274.492,47	-5.915.943,76	-5.750.134,11	-7.955.482,55	-8.277.203,16	-8.417.216,14
12 - Cancelamento de RAP Não Processados	0,00	0,00	0,00	209.879,70	209.881,51	2.266.760,54
13 - Inscrição/Baixa de Realizável por Cisão, Fusão ou Extinção	0,00	0,00	0,00	0,00	0,00	0,00
14 - Despesas Não Empenhadas	0,00	0,00	0,00	0,00	0,00	0,00
15 - Estornos de Despesas Não Empenhadas	0,00	0,00	0,00	0,00	0,00	0,00
16 - Apropriação de Despesas Não Empenhadas	0,00	0,00	0,00	2.341.763,91	2.341.763,91	2.341.763,91
17 - RESULTADO AJUSTADO DO EXERCÍCIO (17=11+12+13-14+15+16)	-4.274.492,47	-5.915.943,76	-5.750.134,11	-5.403.838,94	-5.725.557,74	-3.808.691,69
18 - Resultado Financeiro do Exercício Anterior	1.493.227,82	-1.493.227,82	-1.493.227,82	-1.493.227,82	-1.493.227,82	-1.493.227,82
19 - Total do Ativo Realizável	2.806.473,27	2.791.205,77	2.789.986,17	944.574,43	969.241,53	968.866,53
20 - RESULTADO FINANCEIRO ACUMULADO DO EXERCÍCIO (20=17+18-19)	8.574.193,56	-10.200.377,35	10.033.348,10	-7.841.641,19	-8.188.027,09	-6.270.786,04
21 - Percentual do Resultado sobre a Receita (21=(20/03)*100)	-146,03	-94,75	-64,79	-38,49	-32,66	-21,50

ESPECIFICAÇÃO (PARTE 2)	JULHO	AGOSTO	SETEMBRO	OUTUBRO	NOVEMBRO	DEZEMBRO
01 - Receitas Correntes	34.368.926,41	38.550.081,38	42.237.841,55	46.793.326,67	51.500.729,53	57.900.942,68
02 - Receitas de Capital	26.742,33	30.475,41	34.208,49	37.941,57	41.675,33	43.733,50
03 - TOTAL DAS RECEITAS (3=1+2)	34.395.668,74	38.580.556,79	42.272.050,04	46.831.268,24	51.542.404,86	57.944.676,18
04 - Despesas Correntes	38.798.849,03	43.485.280,16	47.440.796,86	50.901.351,82	53.017.545,97	55.265.023,37
05 - Despesas de Capital	1.682.560,42	1.964.895,42	1.969.313,39	1.950.650,35	2.050.859,66	1.890.255,97
06 - TOTAL DAS DESPESAS (6=4+5)	40.481.409,45	45.450.175,58	49.410.110,25	52.852.002,17	55.068.405,63	57.155.279,34
07 - RESULTADO ORÇAMENTÁRIO DO PERÍODO (7=3-6)	-6.085.740,71	-6.869.618,79	-7.138.060,21	-6.020.733,93	-3.526.000,77	789.396,84
08 - Interferências Financeiras Recebidas	0,00	0,00	0,00	0,00	100.000,00	654.041,27
09 - Interferências Financeiras Concedidas	1.940.000,00	2.170.000,00	2.400.000,00	2.630.000,00	2.905.000,00	3.146.400,00
10 - RESULTADO DAS INTERFERÊNCIAS FINANCEIRAS	-1.940.000,00	-2.170.000,00	-2.400.000,00	-2.630.000,00	-2.805.000,00	-2.492.358,73



TRIBUNAL DE CONTAS DO ESTADO DO PARANÁ

Coordenadoria de Gestão Municipal - CGM

(10=8-9)						
11 - RESULTADO DA EXECUÇÃO ORÇAMENTÁRIA DO EXERCÍCIO (11=7+10)	-8.025.740,71	-9.039.618,79	-9.538.060,21	-8.650.733,93	-6.331.000,77	-1.702.961,89
12 - Cancelamento de RAP Não Processados	2.266.760,54	2.266.760,54	2.266.760,54	2.268.033,55	2.268.293,55	2.665.208,54
13 - Inscrição/Baixa de Realizável por Cisão, Fusão ou Extinção	0,00	0,00	0,00	0,00	0,00	0,00
14 - Despesas Não Empenhadas	0,00	0,00	0,00	0,00	1.666.219,84	4.716.231,46
15 - Estornos de Despesas Não Empenhadas	0,00	0,00	0,00	0,00	0,00	0,00
16 - Apropriação de Despesas Não Empenhadas	2.341.763,91	2.341.763,91	2.341.763,91	2.341.763,91	2.341.763,91	2.341.763,91
17 - RESULTADO AJUSTADO DO EXERCÍCIO (17=11+12+13-14+15+16)	-3.417.216,26	-4.431.094,34	-4.929.535,76	-4.040.936,47	-3.387.163,15	-1.412.220,90
18 - Resultado Financeiro do Exercício Anterior	-1.493.227,82	-1.493.227,82	-1.493.227,82	-1.493.227,82	-1.493.227,82	-1.493.227,82
19 - Total do Ativo Realizável	965.154,83	964.377,88	964.409,50	1.013.700,83	2.418.905,84	4.946.842,04
20 - RESULTADO FINANCEIRO ACUMULADO DO EXERCÍCIO (20=17+18-19)	-5.875.598,91	-6.888.700,04	-7.387.173,08	-6.547.865,12	-7.299.296,81	-7.852.290,76
21 - Percentual do Resultado sobre a Receita (21=(20/03)*100)	-17,08	-17,86	-17,48	-13,98	-14,16	-13,55

2.3.3 - RESULTADO ORÇAMENTÁRIO/FINANCEIRO - TODAS AS FONTES

ESPECIFICAÇÃO	Exercício 2016	%	Exercício 2017	%	Exercício 2018	%	Exercício 2019	%
1 - Receitas Correntes	55.403.984,32	95,78	57.663.393,94	94,77	62.796.345,23	93,46	65.693.295,99	94,03
2 - Receitas de Capital	2.442.781,52	4,22	3.180.279,73	5,23	4.394.759,55	6,54	4.169.429,48	5,97
3 - Soma da Receita (1+2)	57.846.765,84	100,00	60.843.673,67	100,00	67.191.104,78	100,00	69.862.725,47	100,00
4 - Despesas Correntes	45.480.739,05	78,62	53.840.706,16	88,49	59.477.044,49	88,52	60.971.447,05	87,27
5 - Despesas de Capital	6.774.114,55	11,71	4.191.455,08	6,89	7.349.490,38	10,94	5.084.872,42	7,28
6 - Soma da Despesa (4+5)	52.254.853,60	90,33	58.032.161,24	95,38	66.826.534,87	99,46	66.056.319,47	94,55
7 - RESULTADO ORÇAMENTÁRIO DO EXERCÍCIO (3-6)	5.591.912,24	9,67	2.811.512,43	4,62	364.569,91	0,54	3.806.406,00	5,45
8 - Interferências Financeiras	-1.996.746,09	-3,45	-2.135.856,82	-3,51	-2.466.474,48	-3,67	-2.492.358,73	-3,57
9 - RESULTADO DA EXECUÇÃO ORÇAMENTÁRIA DO EXERCÍCIO (7+8)	3.595.166,15	6,21	675.655,61	1,11	-2.101.904,57	-3,13	1.314.047,27	1,88
10 - Cancelamento de Restos a Pagar	3.147,23	0,01	2.462.789,78	4,05	493.242,10	0,73	2.971.230,85	4,25
11 - Inscrição/Baixa de Realizável por Cisão, Fusão ou Extinção	0,00	0,00	0,00	0,00	-337.493,12	-0,50	0,00	0,00
12 - Despesas Não Empenhadas	4.250.931,71	7,35	-1.562.016,18	-2,57	-337.493,12	-0,50	2.374.467,55	3,40
13 - RESULTADO AJUSTADO DO EXERCÍCIO (9+10+11+12)	-652.618,33	-1,13	4.700.461,57	7,73	-1.608.662,47	-2,39	1.910.810,57	2,74
14 - Superávit/Déficit do Exercício Anterior	-3.607.399,32	-6,24	-9.085,94	-0,01	3.129.359,45	4,66	1.183.203,86	1,69
15 - Total do Ativo Realizável	4.572.526,99	7,90	2.662.507,60	4,38	4.546.408,21	6,77	4.975.220,64	7,12
16 - RESULTADO FINANCEIRO ACUMULADO DO EXERCÍCIO (13+14-15)	-8.832.544,64	-15,27	2.028.868,03	3,33	-3.025.711,23	-4,50	-1.881.206,21	-2,69

Nota 1 – O demonstrativo tem caráter informativo, nos termos da Instrução Normativa nº 151/2020.

Nota 2 – Observa-se que para fins de apuração do "RESULTADO FINANCEIRO ACUMULADO DO EXERCÍCIO (16)" foram excluídos os valores registrados no "ATIVO REALIZÁVEL (15)".



TRIBUNAL DE CONTAS DO ESTADO DO PARANÁ

Coordenadoria de Gestão Municipal - CGM

2.4 - DEMONSTRATIVO DO SUPERÁVIT/DÉFICIT FINANCEIRO

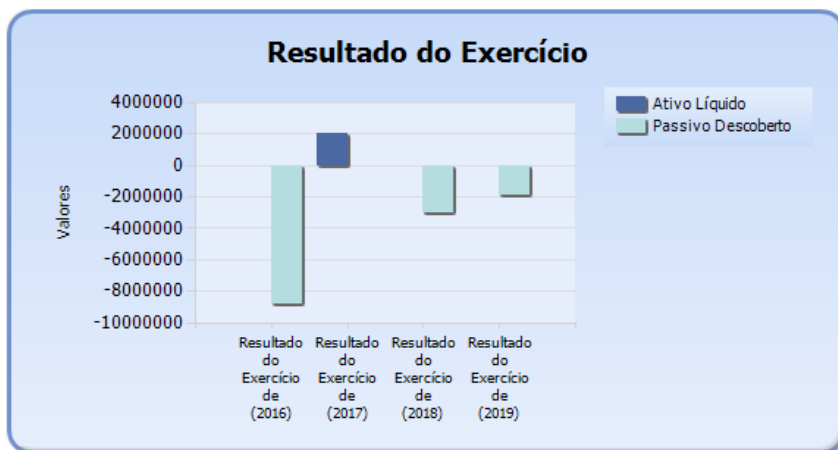
2.4.1 - DEMONSTRATIVO DO SUPERÁVIT/DÉFICIT FINANCEIRO DAS FONTES LIVRES

Período	Ativo Líquido	Passivo Descoberto
Resultado do Exercício de (2016)	0,00	-9.560.312,14
Resultado do Exercício de (2017)	0,00	-1.411.009,06
Resultado do Exercício de (2018)	0,00	-5.685.750,73
Resultado do Exercício de (2019)	0,00	-7.852.290,76



2.4.2 - DEMONSTRATIVO DO SUPERÁVIT/DÉFICIT FINANCEIRO DE TODAS AS FONTES

Período	Ativo Líquido	Passivo Descoberto
Resultado do Exercício de (2016)	0,00	-8.832.544,64
Resultado do Exercício de (2017)	2.028.868,03	0,00
Resultado do Exercício de (2018)	0,00	-3.025.711,23
Resultado do Exercício de (2019)	0,00	-1.881.206,21





TRIBUNAL DE CONTAS DO ESTADO DO PARANÁ

Coordenadoria de Gestão Municipal - CGM

CONSTATAÇÕES DA ANÁLISE QUANTO AO RESULTADO ORÇAMENTÁRIO/FINANCEIRO

Restrição: Resultado orçamentário/financeiro de fontes não vinculadas a programas, convênios, operações de créditos e RPPS.

Fonte de Critério: LC 101/00 art. 1º, § 1º, art. 9º e 13 - Multa LCE nº 113/2005 - art. 87, IV, "g".

A demonstração da execução orçamentária e financeira, restrita as fontes não vinculadas a programas, convênios, operações de créditos e RPPS (fontes livres), no exercício de 2019, evidenciou a ocorrência de déficit orçamentário conforme detalhado no demonstrativo.

A situação caracteriza a inobservância dos art. 9º e 13, da Lei de Responsabilidade Fiscal, que fixa o prazo de trinta dias a contar da publicação do orçamento, para que o Poder Executivo proceda ao desdobramento das receitas em metas bimestrais de arrecadação, a fim de que, ocorrendo a frustração da arrecadação, seja procedida a limitação de empenhos como forma de manter o equilíbrio fiscal.

Para o cálculo foram consideradas todas as fontes de recursos, com exceção das fontes com o ID Origem Recurso igual a: 03 - transferências voluntárias + 05 - operações de crédito + 08 - regime próprio de previdência + 09 - transferências de programas + 10 - antecipação da receita orçamentária ARO + 11 - programas/transferências voluntárias anteriores a 2013.

Passível de aplicação de multa administrativa, por ofensa à norma legal, prevista no art. 87, IV, "g", da Lei Complementar Estadual nº 113/2005 - Lei Orgânica do Tribunal de Contas, conforme Acórdão nº 354/17-STP.

Documentos mínimos necessários em caso de contraditório:

- a) relatório contrapondo, se for o caso, os valores do demonstrativo com exposição de motivos;
- b) exposição dos motivos de força maior, sendo o caso, que justifiquem a ocorrência do resultado negativo;
- c) ato legal que promoveu a limitação de empenhos e movimentação financeira, acompanhado da respectiva publicação;
- d) outros documentos e/ou esclarecimentos considerados necessários.



TRIBUNAL DE CONTAS DO ESTADO DO PARANÁ

Coordenadoria de Gestão Municipal - CGM

2.5 - BALANÇO FINANCEIRO

MUNICÍPIO DE MANDIRITUBA BALANÇO FINANCEIRO 12/2019

INGRESSOS			DISPÊNDIOS		
ESPECIFICAÇÃO	Exercício Atual	Exercício Anterior	ESPECIFICAÇÃO	Exercício Atual	Exercício Anterior
Receita Orçamentária (I)	69.862.725,47	67.191.104,78	Despesa Orçamentária (VI)	66.056.319,47	66.826.534,87
Ordinária	41.882.837,63	39.332.131,65	Ordinária	40.689.290,10	37.401.895,25
Vinculada	27.979.887,84	27.858.973,13	Vinculada	25.367.029,37	29.424.639,62
Transferências do FUNDEB	13.322.543,02	12.132.868,00	Transferências do FUNDEB	13.311.987,97	12.443.223,69
Transferências Voluntárias	5.463.066,31	4.489.131,82	Transferências Voluntárias	4.237.559,48	5.572.235,04
Alienação de Bens	43.899,70	31.659,68	Alienação de Bens	27.042,50	57.216,89
Operações de Crédito	0,00	374,67	Operações de Crédito	9,90	8.724,41
Contratos de Rateio de Consórcios Públicos	0,00	0,00	Contratos de Rateio de Consórcios Públicos	0,00	0,00
Regime Próprio de Previdência	0,00	0,00	Regime Próprio de Previdência	0,00	0,00
Transferências de Programas	5.318.012,70	6.808.714,85	Transferências de Programas	3.995.040,32	7.733.284,19
Valores Restituíveis	0,00	0,00	Antecipação da Receita Orçamentária - ARO	0,00	0,00
Transferências Voluntárias - Emendas Individuais (§ 13, art. 166 da CF)	7.984,60	1.402.126,05	Valores Restituíveis	0,00	0,00
Apoio Financeiro aos Municípios - AFM	2.590,34	129.037,36	Transferências Voluntárias - Emendas Individuais (§ 13, art. 166 da CF)	668.430,43	425.976,11
Cessão Onerosa - Pré-Sal	1.128.985,68	0,00	Apoio Financeiro aos Municípios - AFM	127.352,35	0,00
Outras Origens	2.692.805,49	2.865.060,70	Cessão Onerosa - Pré-Sal	0,00	0,00
Transferências Financeiras Recebidas (II)	654.041,27	559.936,51	Outras Origens	2.999.606,42	3.183.979,29
Recebimentos Extraorçamentários (III)	12.731.387,37	12.941.010,06	Transferências Financeiras Concedidas (VII)	3.146.400,00	3.026.410,99
Inscrição de Restos a Pagar Processados	3.405.273,34	3.731.348,27	Pagamentos Extraorçamentários (VIII)	12.194.681,57	9.937.563,96
Inscrição de Restos a Pagar Não Processados	1.890.796,25	2.510.962,55	Pagamentos de Restos a Pagar Processados	3.832.528,49	1.078.121,21
Realizável - Inscrição	0,00	0,00	Pagamentos de Restos a Pagar Não Processados	1.941.238,75	1.913.323,40
Cisão, Fusão ou Extinção	7.435.317,78	6.698.699,24	Realizável- Cancelam./Baixa	0,00	337.493,12
Valores Restituíveis	0,00	0,00	Cisão, Fusão, Extin.	6.420.914,33	6.608.626,23
Antecipação da Receita Orçamentária - ARO	0,00	0,00	Valores Restituíveis	0,00	0,00
Saldo em Espécie do Exercício Anterior (IV)	11.868.118,34	10.966.576,81	Antecipação da Receita Orçamentária - ARO	0,00	0,00
Caixa e Equivalentes de Caixa	7.321.710,13	8.304.069,21	Saldo em Espécie para o Exercício Seguinte (IX)	13.718.871,41	11.868.118,34
Realizável	4.546.408,21	2.662.507,60	Caixa e Equivalentes de Caixa	8.743.650,77	7.321.710,13
TOTAL (V) = (I+II+III+IV)	95.116.272,45	91.658.628,16	Realizável	4.975.220,64	4.546.408,21
			TOTAL (X) = (VI+VII+VIII+IX)	95.116.272,45	91.658.628,16

Fonte: Sistema de Informações Municipais - Acompanhamento Mensal (SIM-AM), Tribunal de Contas do Estado do Paraná
Dados processados em: 11/02/2020 22:29 | Relatório emitido em: 07/08/2020 14:19



TRIBUNAL DE CONTAS DO ESTADO DO PARANÁ

Coordenadoria de Gestão Municipal - CGM

Participações Permanentes	135.000,00	135.000,00	Reservas de Lucros	0,00	0,00
Participações Avaliadas pelo Método de Equivalência Patrimonial	135.000,00	135.000,00	Demais Reservas	0,00	0,00
Participações Avaliadas pelo Método de Custo	0,00	0,00	Resultados Acumulados	32.295.472,05	25.616.491,96
Propriedades para Investimento	0,00	0,00	Resultado do Exercício	6.678.980,09	5.358.821,63
Demais Investimentos Permanentes	0,00	0,00	Resultado de Exercícios Anteriores	25.616.491,96	20.257.670,33
<u>Imobilizado</u>	59.293.806,80	55.030.029,35	Ajustes de Exercícios Anteriores	0,00	0,00
Bens Móveis	22.472.616,86	19.990.516,24	Outros Resultados	0,00	0,00
Bens Imóveis	36.821.189,94	35.039.513,11	Ações/Cotas em Tesouraria	0,00	0,00
<u>Intangível</u>	0,00	0,00			
Softwares	0,00	0,00			
Marcas, Direitos e Patentes Industriais	0,00	0,00			
Direito de Uso De Imóveis	0,00	0,00			
<u>Diferido</u>	0,00	0,00			
TOTAL DO ATIVO	77.073.934,64	71.518.840,29	TOTAL DO PATRIMÔNIO LÍQUIDO	55.526.839,22	49.993.960,94
			TOTAL DO PASSIVO E PATRIMÔNIO LÍQUIDO	77.073.934,64	71.518.840,29

ATIVO FINANCEIRO	13.718.871,41	11.868.118,34	PASSIVO FINANCEIRO	8.250.389,43	10.684.914,48
ATIVO PERMANENTE	63.355.063,23	59.650.721,95	PASSIVO PERMANENTE	15.377.445,68	13.435.390,53
SALDO PATRIMONIAL				53.446.099,53	47.398.535,28

ESPECIFICAÇÃO	Exercício	Exercício	ESPECIFICAÇÃO	Exercício	Exercício
Saldos dos Atos Potenciais Ativos	Atual	Anterior	Saldos dos Atos Potenciais Passivos	Atual	Anterior
Garantias e Contragarantias Recebidas a Executar	0,00	0,00	Garantias e Contragarantias Concedidas a Executar	0,00	0,00
Direitos Conveniados e Outros Instrumentos Congêneres a Receber	35.724.952,41	30.808.375,05	Obrigações Conveniadas e Outros Instrumentos Congêneres a Liberar	325.964,70	130.106,00
Direitos Contratuais a Executar	86.600,00	39.600,00	Obrigações Contratuais a Executar	95.455.304,92	92.888.085,01
Outros Atos Potenciais Ativos a Executar	0,00	0,00	Outros Atos Potenciais Passivos a Executar	0,00	0,00
TOTAL	35.811.552,41	30.847.975,05	TOTAL	95.781.269,62	93.018.191,01

Fonte: Sistema de Informações Municipais - Acompanhamento Mensal (SIM-AM), Tribunal de Contas do Estado do Paraná
Dados processados em: 11/02/2020 22:29 | Relatório emitido em: 07/08/2020 14:19

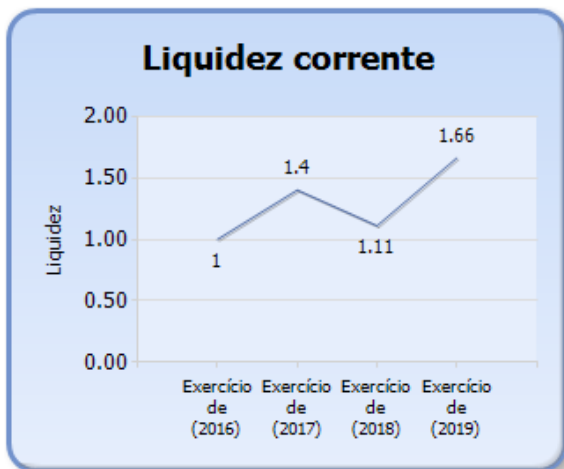
3.2 - EVOLUÇÃO DAS DISPONIBILIDADES LÍQUIDAS (TODAS AS FONTES)

Período	Ativo Financeiro	Passivo Financeiro	Disponível	Liquidez Corrente
Exercício de (2016)	9.615.090,30	9.624.176,24	-9.085,94	-
Exercício de (2017)	10.966.576,81	7.837.217,36	3.129.359,45	1,40
Exercício de (2018)	11.868.118,34	10.684.914,48	1.183.203,86	1,11
Exercício de (2019)	13.718.871,41	8.250.389,43	5.468.481,98	1,66



TRIBUNAL DE CONTAS DO ESTADO DO PARANÁ

Coordenadoria de Gestão Municipal - CGM



3.3 - VARIAÇÕES PATRIMONIAIS

MUNICÍPIO DE MANDIRITUBA
DEMONSTRAÇÃO DAS VARIAÇÕES PATRIMONIAIS
12/2019

VARIAÇÕES PATRIMONIAIS QUANTITATIVAS		
	Exercício Atual	Exercício Anterior
VARIAÇÕES PATRIMONIAIS AUMENTATIVAS	80.652.603,34	67.315.605,39
Impostos, Taxas e Contribuições de Melhoria	6.296.320,76	6.242.709,39
Impostos	6.056.259,80	5.331.376,36
Taxas	240.060,96	911.333,03
Contribuições de Melhoria	0,00	0,00
Contribuições	1.044.709,36	1.095.419,78
Contribuições Sociais	0,00	0,00
Contribuições de Intervenção do Domínio Econômico	0,00	0,00
Contribuição de Iluminação Pública	1.044.709,36	1.095.419,78
Contribuições de Interesse das Categorias Profissionais	0,00	0,00
Exploração e Venda de Bens, Serviços e Direitos	496.576,14	668.486,05
Venda de Mercadorias	0,00	0,00
Venda de Produtos	0,00	0,00
Exploração de Bens e Direitos e Prestação de Serviços	496.576,14	668.486,05
Variações Patrimoniais Aumentativas Financeiras	304.804,28	899.993,87
Juros e Encargos de Empréstimos e Financiamentos Concedidos	0,00	0,00
Juros e Encargos de Mora	120.513,69	638.970,96
Variações Monetárias e Cambiais	0,00	0,00
Descontos Financeiros Obtidos	0,00	0,00
Remuneração de Depósitos Bancários e Aplicações Financeiras	184.290,59	261.022,91
Outras Variações Patrimoniais Aumentativas – Financeiras	0,00	0,00
Transferências e Delegações Recebidas	49.439.901,82	58.298.551,23
Transferências Intragovernamentais	654.041,27	559.936,51
Transferências Intergovernamentais	48.785.860,55	57.738.614,72
Transferências das Instituições Privadas	0,00	0,00
Transferências das Instituições Multigovernamentais	0,00	0,00
Transferências de Consórcios Públicos	0,00	0,00



TRIBUNAL DE CONTAS DO ESTADO DO PARANÁ

Coordenadoria de Gestão Municipal - CGM

Transferências do Exterior	0,00	0,00
Delegações Recebidas	0,00	0,00
Transferências de Pessoas Físicas	0,00	0,00
Outras Transferências e Delegações Recebidas	0,00	0,00
Valorização e Ganhos com Ativos	2.944.320,09	92.417,00
Reavaliação de Ativos	0,00	0,00
Ganhos com Alienação	0,00	24.698,04
Ganhos com Incorporação de Ativos	0,00	0,00
Desincorporação de Passivos	2.944.320,09	67.718,96
Reversão de Redução ao Valor Recuperável	0,00	0,00
Outras Variações Patrimoniais Aumentativas	20.125.970,89	18.028,07
Varição Patrimonial Aumentativa a Classificar	0,00	0,00
Resultado Positivo de Participações	0,00	0,00
Reversão de Provisões e Ajustes de Perdas	0,00	0,00
Diversas Variações Patrimoniais Aumentativas	20.125.970,89	18.028,07

	Exercício Atual	Exercício Anterior
VARIAÇÕES PATRIMONIAIS DIMINUTIVAS	73.973.623,25	61.956.783,76
Pessoal e Encargos	38.841.905,79	33.986.409,23
Remuneração a Pessoal	23.361.417,23	17.833.779,36
Encargos Patronais	4.109.895,81	5.034.009,59
Benefícios a Pessoal	1.116.560,37	958.462,77
Custo de Pessoal e Encargos	0,00	0,00
Outras Variações Patrimoniais Diminutivas - Pessoal e Encargos	10.254.032,38	10.160.157,51
Benefícios Previdenciários	12.974,00	12.402,00
Aposentadorias e Reformas	0,00	0,00
Pensões	12.974,00	12.402,00
Outros Benefícios Previdenciários	0,00	0,00
Benefícios Assistenciais	0,00	0,00
Benefícios de Prestação Continuada	0,00	0,00
Benefícios Eventuais	0,00	0,00
Políticas Públicas de Transferência de Renda	0,00	0,00
Outros Benefícios Assistenciais	0,00	0,00
Uso de Bens, Serviços e Consumo de Capital Fixo	20.909.346,58	22.305.643,74
Uso de material de consumo	8.026.815,75	9.347.737,18
Serviços	12.882.530,83	12.957.906,56
Depreciação, Amortização e Exaustão	0,00	0,00
Custo de Materiais, Serviços e Consumo de Capital Fixo	0,00	0,00
Variações Patrimoniais Diminutivas Financeiras	126.650,17	802.628,04
Juros e Encargos de Empréstimos e Financiamentos Obtidos	126.650,17	305.256,86
Juros e Encargos de Mora	0,00	91.246,57
Variações Monetárias e Cambiais	0,00	0,00
Descontos Financeiros Concedidos	0,00	0,00
Outras Variações Patrimoniais Diminutivas Financeiras	0,00	406.124,61
Transferências e Delegações Concedidas	11.061.393,71	3.026.410,99
Transferências Intragovernamentais	3.146.400,00	3.026.410,99
Transferências Intergovernamentais	7.914.993,71	0,00
Transferências a Instituições Privadas	0,00	0,00
Transferências a Instituições Multigovernamentais	0,00	0,00
Transferências a Consórcios Públicos	0,00	0,00
Transferências ao Exterior	0,00	0,00
Execução Orçamentária Delegada	0,00	0,00
Outras Transferências e Delegações Concedidas	0,00	0,00



TRIBUNAL DE CONTAS DO ESTADO DO PARANÁ

Coordenadoria de Gestão Municipal - CGM

Desvalorização e Perda de Ativos	89.552,06	0,00
Redução a Valor Recuperável e Ajuste para Perdas	0,00	0,00
Perdas com Alienação	0,00	0,00
Perdas Involuntárias	0,00	0,00
Incorporação de Passivos	89.552,06	0,00
Desincorporação de Ativos	0,00	0,00
Tributárias	0,00	0,00
Impostos, Taxas e Contribuições de Melhoria	0,00	0,00
Contribuições	0,00	0,00
Custo com Tributos	0,00	0,00

	Exercício Atual	Exercício Anterior
Custo dos Produtos Vendidos	0,00	0,00
Custo dos Serviços Prestados	0,00	0,00
Outras Variações Patrimoniais Diminutivas	2.931.800,94	1.823.289,76
Premiações	7.000,00	0,00
Resultado Negativo de Participações	0,00	0,00
Incentivos	0,00	0,00
Subvenções Econômicas	0,00	0,00
Participações e Contribuições	0,00	0,00
VPD de Constituição de Provisões	0,00	0,00
Custo de Outras VPD	0,00	0,00
Diversas Variações Patrimoniais Diminutivas	2.924.800,94	1.823.289,76
RESULTADO PATRIMONIAL DO PERÍODO	6.678.980,09	5.358.821,63
Custo das Mercadorias e dos Produtos Vendidos, e dos Serviços Prestados	0,00	0,00
Custo das Mercadorias Vendidas	0,00	0,00

VARIAÇÕES PATRIMONIAIS QUALITATIVAS (decorrentes da execução orçamentária)		
	Exercício Atual	Exercício Anterior
Incorporação de Ativos	4.307.510,95	5.973.235,24
Desincorporação de Passivos	115.225,49	1.350.443,65
Incorporação de Passivos	0,00	0,00
Desincorporação de Ativos	0,00	2.805,68

Fonte: Sistema de Informações Municipais - Acompanhamento Mensal (SIM-AM), Tribunal de Contas do Estado do Paraná

Dados processados em: 11/02/2020 22:29 | Relatório emitido em: 07/08/2020 14:19

4 - ASPECTOS FISCAIS - LEI DE RESPONSABILIDADE FISCAL

DESCRIÇÃO DOS ITENS DE ANÁLISE	ABRANGÊNCIA
Limite de despesas com pessoal – não retorno ao limite no prazo legal.	Executivo e Legislativo
Limite de despesas com pessoal – não redução de 1/3 no prazo legal.	Executivo e Legislativo
Realização da Audiência Pública para Avaliação das Metas Fiscais – ausência de comprovação da realização.	Executivo
Realização da Audiência Pública para Avaliação das Metas Fiscais – atraso na realização.	Executivo
Limite da Dívida Consolidada – não redução de 25% no prazo legal.	Executivo
Limite da Dívida Consolidada – não retorno ao limite no prazo legal.	Executivo



TRIBUNAL DE CONTAS DO ESTADO DO PARANÁ

Coordenadoria de Gestão Municipal - CGM

Publicação do Relatório Resumido da Execução Orçamentária – RREO – ausência de comprovação da publicação.	Executivo
Publicação do Relatório Resumido da Execução Orçamentária – RREO – atraso na publicação.	Executivo
Publicação do Relatório de Gestão Fiscal – RGF – ausência de comprovação da publicação.	Executivo e Legislativo
Publicação do Relatório de Gestão Fiscal – RGF – atraso na publicação.	Executivo e Legislativo

4.1 - ALERTAS EMITIDOS REFERENTES ÀS ANÁLISES DO EXERCÍCIO DE 2019

BIMESTRE	TIPO DE ALERTA
3	Limite de 100% da Despesa com Pessoal
6	Limite de 100% da Despesa com Pessoal

4.2 - DESPESAS COM PESSOAL

MÊS E ANO BASE	RECEITA CORRENTE LÍQUIDA	DESPESA COM PESSOAL	% GASTO	SITUAÇÃO
4/2017	57.874.913,38	30.971.978,04	53,52	Alerta 95
8/2017	58.442.411,46	31.764.447,95	54,35	Extrapolação
12/2017	57.409.877,60	33.364.655,63	58,12	Extrapolação
4/2018	57.774.068,99	34.569.667,11	59,84	Extrapolação
8/2018	61.216.169,25	33.953.794,57	55,47	Extrapolação
12/2018	60.896.682,56	32.429.127,12	53,25	Alerta 95
6/2019	60.215.612,73	35.168.841,10	58,40	Extrapolação
12/2019	65.701.702,44	37.375.901,27	56,89	Extrapolação

Nota - A Receita Corrente Líquida para fins de cálculo da despesa com pessoal deduz os valores decorrentes das Emendas Parlamentares, conforme Emenda Constitucional nº 86/2015.

4.3 - DÍVIDA CONSOLIDADA

MÊS E ANO BASE	RECEITA CORRENTE LÍQUIDA	DÍVIDA CONSOLIDADA LÍQUIDA	% DA DCL	SITUAÇÃO
04/2018	58.124.068,99	11.188.889,58	19,25	Normal
08/2018	61.566.169,25	11.713.460,92	19,03	Normal
12/2018	62.808.682,56	13.278.608,11	21,14	Normal
06/2019	62.127.612,73	11.488.952,41	18,49	Normal
12/2019	65.701.702,44	12.550.758,85	19,10	Normal

Nota - Caso a Dívida Consolidada Líquida apresente valor negativo, representa que as disponibilidades líquidas são superiores e suficientes para pagamento de sua dívida consolidada.



TRIBUNAL DE CONTAS DO ESTADO DO PARANÁ

Coordenadoria de Gestão Municipal - CGM

5 - GASTOS COM MANUTENÇÃO E DESENVOLVIMENTO DO ENSINO

5.1 - DEMONSTRATIVO OBTIDO DO SISTEMA SIM-AM ENCAMINHADO PELO MUNICÍPIO

MUNICÍPIO DE MANDIRITUBA
RELATÓRIO RESUMIDO DA EXECUÇÃO ORÇAMENTÁRIA - CONSOLIDADO
ORÇAMENTOS FISCAL E DA SEGURIDADE SOCIAL
DEMONSTRATIVO DAS RECEITAS E DESPESAS COM MANUTENÇÃO E DESENVOLVIMENTO DO ENSINO -
MDE
01/2019 A 12/2019

R\$ 1,00

RECEITAS DO ENSINO				
RECEITA RESULTANTE DOS IMPOSTOS (caput do art. 212 da Constituição)	PREVISÃO INICIAL	PREVISÃO ATUALIZADA (a)	RECEITAS REALIZADAS	
			Até o Bimestre (b)	% (c) = (b/a)x100
1- RECEITA DE IMPOSTOS	5.130.835,01	5.130.835,01	5.932.116,31	115,62%
1.1- Receita Resultante do Imposto sobre a Propriedade Predial e Territorial Urbana - IPTU	709.609,03	709.609,03	789.403,65	111,24%
1.1.1- IPTU	635.190,52	635.190,52	572.942,69	90,20%
1.1.2 - Multas, Juros de Mora, Dívida Ativa e Outros Encargos do IPTU	74.418,51	74.418,51	216.460,96	290,87%
1.2- Receita Resultante do Imposto sobre Transmissão Inter Vivos - ITBI	388.693,55	388.693,55	363.688,44	93,57%
1.2.1- ITBI	377.817,00	377.817,00	363.275,77	96,15%
1.2.2 - Multas, Juros de Mora, Dívida Ativa e Outros Encargos do ITBI	10.876,55	10.876,55	412,67	3,79%
1.3- Receita Resultante do Imposto sobre Serviços de Qualquer Natureza - ISS	2.724.862,00	2.724.862,00	2.586.232,79	94,91%
1.3.1- ISS	2.633.270,00	2.633.270,00	2.506.099,83	95,17%
1.3.2 - Multas, Juros de Mora, Dívida Ativa e Outros Encargos do ISS	91.592,00	91.592,00	80.132,96	87,49%
1.4- Receita Resultante do Imposto de Renda Retido na Fonte - IRRF	1.307.670,43	1.307.670,43	2.192.791,43	167,69%
1.4.1- IRRF	1.307.670,43	1.307.670,43	2.192.791,43	167,69%
1.5- Receita Resultante do Imposto Territorial Rural - ITR (CF, art. 153, §4º, inciso III)	0,00	0,00	0,00	0,00%
1.5.1- ITR	0,00	0,00	0,00	0,00%
1.5.2 - Multas, Juros de Mora, Dívida Ativa e Outros Encargos do ITR	0,00	0,00	0,00	0,00%
2- RECEITA DE TRANSFERÊNCIAS CONSTITUCIONAIS E LEGAIS	44.450.742,51	44.450.742,51	41.445.505,85	93,24%
2.1- Cota-Parte FPM	23.928.410,00	23.928.410,00	23.461.942,42	98,05%
2.1.1- Parcela referente à CF, art. 159, I, alínea b	22.898.000,00	22.898.000,00	21.591.408,86	94,29%
2.1.2- Parcela referente à CF, art. 159, I, alínea d e alínea e	1.030.410,00	1.030.410,00	1.870.533,56	181,53%
2.2- Cota-Parte ICMS	17.173.500,00	17.173.500,00	14.765.802,12	85,98%
2.3- ICMS-Desoneração - L.C. nº87/1996	100.751,20	100.751,20	0,00	0,00%
2.4- Cota-Parte IPI-Exportação	277.065,80	277.065,80	234.506,39	84,64%
2.5- Cota-Parte ITR	108.765,51	108.765,51	73.308,08	67,40%
2.6- Cota-Parte IPVA	2.862.250,00	2.862.250,00	2.909.946,84	101,67%
2.7- Cota-Parte IOF-Ouro	0,00	0,00	0,00	0,00%
3- TOTAL DA RECEITA DE IMPOSTOS (1 + 2)	49.581.577,52	49.581.577,52	47.377.622,16	95,55%



TRIBUNAL DE CONTAS DO ESTADO DO PARANÁ

Coordenadoria de Gestão Municipal - CGM

RECEITAS ADICIONAIS PARA FINANCIAMENTO DO ENSINO	PREVISÃO INICIAL	PREVISÃO ATUALIZADA (a)	RECEITAS REALIZADAS	
			Até o Bimestre (b)	% (c) = (b/a)x100
4- RECEITA DA APLICAÇÃO FINANCEIRA DE OUTROS RECURSOS DE IMPOSTOS VINCULADOS AO ENSINO	0,00	0,00	1.409,39	0,00%
5- RECEITA DE TRANSFERÊNCIAS DO FNDE	1.909.693,20	1.909.693,20	2.180.925,79	114,20%
5.1- Transferências do Salário-Educação	1.133.451,00	1.133.451,00	1.125.010,95	99,26%
5.2- Outras Transferências do FNDE	776.242,20	776.242,20	1.051.899,33	135,51%
5.3- Aplicação Financeira dos Recursos do FNDE	0,00	0,00	4.015,51	0,00%
6- RECEITA DE TRANSFERÊNCIAS DE CONVÊNIOS	915.920,00	915.920,00	616.199,54	67,28%
6.1- Transferências de Convênios	915.920,00	915.920,00	614.056,17	67,04%
6.2- Aplicação Financeira dos Recursos de Convênios	0,00	0,00	2.143,37	0,00%
7- RECEITA DE OPERAÇÕES DE CRÉDITO	0,00	0,00	0,00	0,00%
8- OUTRAS RECEITAS PARA FINANCIAMENTO DO ENSINO	0,00	0,00	0,00	0,00%
9- TOTAL DAS RECEITAS ADICIONAIS PARA FINANCIAMENTO DO ENSINO (4 + 5 + 6 + 7 + 8)	2.825.613,20	2.825.613,20	2.798.534,72	99,04%

FUNDEB				
RECEITAS DO FUNDEB	PREVISÃO INICIAL	PREVISÃO ATUALIZADA (a)	RECEITAS REALIZADAS	
			Até o Bimestre (b)	% (c) = (b/a)x100
10- RECEITAS DESTINADAS AO FUNDEB	8.684.066,50	8.684.066,50	7.914.993,71	91,14%
10.1- Cota-Parte FPM Destinada ao FUNDEB - (20% de 2.1.1)	4.579.600,00	4.579.600,00	4.318.281,48	94,29%
10.2- Cota-Parte ICMS Destinada ao FUNDEB - (20% de 2.2)	3.434.700,00	3.434.700,00	2.953.160,23	85,98%
10.3- ICMS-Desoneração Destinada ao FUNDEB - (20% de 2.3)	20.150,24	20.150,24	0,00	0,00%
10.4- Cota-Parte IPI-Exportação Destinada ao FUNDEB - (20% de 2.4)	55.413,16	55.413,16	46.901,19	84,64%
10.5- Cota-Parte ITR ou ITR Arrecadados Destinados ao FUNDEB - (20% de (1.5 + 2.5))	21.753,10	21.753,10	14.661,49	67,40%
10.6- Cota-Parte IPVA Destinada ao FUNDEB - (20% de 2.6)	572.450,00	572.450,00	581.989,32	101,67%
11- RECEITAS RECEBIDAS DO FUNDEB	13.122.880,00	13.122.880,00	13.322.543,02	101,52%
11.1- Transferências de Recursos do FUNDEB	13.122.880,00	13.122.880,00	13.309.444,65	101,42%
11.2- Complementação da União ao FUNDEB	0,00	0,00	0,00	0,00%
11.3- Receita de Aplicação Financeira dos Recursos do FUNDEB	0,00	0,00	13.098,37	0,00%
12- RESULTADO LÍQUIDO DAS TRANSFERÊNCIAS DO FUNDEB (11.1 - 10)	4.438.813,50	4.438.813,50	5.394.450,94	121,53%
[SE RESULTADO LÍQUIDO DA TRANSFERÊNCIA (12) > 0] = ACRÉSCIMO RESULTANTE DAS TRANSFERÊNCIAS DO FUNDEB	4.438.813,50	4.438.813,50	5.394.450,94	121,53%
[SE RESULTADO LÍQUIDO DA TRANSFERÊNCIA (12) < 0] = DECRÉSCIMO RESULTANTE DAS TRANSFERÊNCIAS DO FUNDEB	0,00	0,00	0,00	0,00%



TRIBUNAL DE CONTAS DO ESTADO DO PARANÁ

Coordenadoria de Gestão Municipal - CGM

DESPESAS DO FUNDEB ds Sumario Item	DOTAÇÃO INICIAL	DOTAÇÃO ATUALIZADA (d)	DESPESAS EMPENHADA		DESPESAS LIQUIDADAS		INSCRITAS EM RESTOS A PAGAR NÃO PROCESSADOS (i)
			Até o Bimestre (e)	% (f) = (e/d)x100	Até o Bimestre (g)	% (h) = (g/d)x100	
13- PAGAMENTO DOS PROFISSIONAIS DO MAGISTÉRIO	7.993.728,00	10.015.022,64	10.015.022,64	100,00%	10.015.022,64	100,00%	0,00
13.1- Com Educação Infantil	2.497.028,00	2.454.765,25	2.454.765,25	100,00%	2.454.765,25	100,00%	0,00
13.2- Com Ensino Fundamental	5.496.700,00	7.560.257,39	7.560.257,39	100,00%	7.560.257,39	100,00%	0,00
14- OUTRAS DESPESAS	5.129.152,00	3.297.857,36	3.296.965,33	99,97%	3.296.965,33	99,97%	0,00
14.1- Com Educação Infantil	1.460.575,00	1.095.145,41	1.095.145,41	100,00%	1.095.145,41	100,00%	0,00
14.2- Com Ensino Fundamental	3.668.577,00	2.202.711,95	2.201.819,92	99,96%	2.201.819,92	99,96%	0,00
15- TOTAL DAS DESPESAS DO FUNDEB (13 + 14)	13.122.880,00	13.312.880,00	13.311.987,97	99,99%	13.311.987,97	99,99%	0,00

DEDUÇÕES PARA FINS DE LIMITE DO FUNDEB	VALOR
16- RESTOS A PAGAR INSCRITOS NO EXERCÍCIO SEM DISPONIBILIDADE FINANCEIRA DE RECURSOS DO FUNDEB	130.614,21
16.1 - FUNDEB 60%	119.000,08
16.2 - FUNDEB 40%	11.614,13
17- DESPESAS CUSTEADAS COM O SUPERÁVIT FINANCEIRO, DO EXERCÍCIO ANTERIOR, DO FUNDEB	0,00
17.1 - FUNDEB 60%	0,00
17.2 - FUNDEB 40%	0,00
18- TOTAL DAS DEDUÇÕES CONSIDERADAS PARA FINS DE LIMITE DO FUNDEB (16 + 17)	130.614,21

INDICADORES DO FUNDEB	VALOR
19 - TOTAL DAS DESPESAS DO FUNDEB PARA FINS DE LIMITE (15 - 18)	13.181.373,76
19.1 - Mínimo de 60% do FUNDEB na Remuneração do Magistério1 (13 - (16.1 + 17.1)) / (11) x 100) %	74,28
19.2 - Máximo de 40% em Despesa com MDE, que não Remuneração do Magistério (14 - (16.2 + 17.2)) / (11) x 100) %	24,66
19.3 - Máximo de 5% não Aplicado no Exercício (100 - (19.1 + 19.2)) %	1,06

CONTROLE DA UTILIZAÇÃO DE RECURSOS NO EXERCÍCIO SUBSEQUENTE	VALOR
20 - RECURSOS RECEBIDOS DO FUNDEB EM <EXERCÍCIO ANTERIOR> QUE NÃO FORAM UTILIZADOS	0,00
21 - DESPESAS CUSTEADAS COM O SALDO DO ITEM 20 ATÉ O 1º TRIMESTRE DE <EXERCÍCIO>	0,00

DESPESAS COM AÇÕES TÍPICAS DE MDE ds Sumario Item	DOTAÇÃO INICIAL	DOTAÇÃO ATUALIZADA (d)	DESPESAS EMPENHADA		DESPESAS LIQUIDADAS		INSCRITAS EM RESTOS A PAGAR NÃO PROCESSADOS (i)
			Até o Bimestre (e)	% (f) = (e/d)x100	Até o Bimestre (g)	% (h) = (g/d)x100	
22- EDUCAÇÃO INFANTIL	5.434.218,00	5.657.987,66	5.650.239,37	99,86%	5.642.622,08	99,86%	7.617,29
22.1- Despesas Custeadas com Recursos do FUNDEB	3.957.603,00	3.549.910,66	3.549.910,66	100,00%	3.549.910,66	100,00%	0,00
22.2- Despesas Custeadas com Outros Recursos de Impostos	1.476.615,00	2.108.077,00	2.100.328,71	99,63%	2.092.711,42	99,63%	7.617,29



TRIBUNAL DE CONTAS DO ESTADO DO PARANÁ

Coordenadoria de Gestão Municipal - CGM

23- ENSINO FUNDAMENTAL	11.567.749,82	12.589.118,55	12.520.215,79	99,45%	12.461.624,87	99,45%	58.590,92
23.1- Despesas Custeadas com Recursos do FUNDEB	9.165.277,00	9.762.969,34	9.762.077,31	99,99%	9.762.077,31	99,99%	0,00
23.2- Despesas Custeadas com Outros Recursos de Impostos	2.402.472,82	2.826.149,21	2.814.971,07	99,60%	2.752.660,33	99,60%	62.310,74
23.9- (-) Dedução de Despesas indevidamente contabilizadas	0,00	0,00	- 56.832,59	0,00%	- 53.112,77	0,00%	- 3.719,82
24- ENSINO MÉDIO	0,00	0,00	0,00	0,00%	0,00	0,00%	0,00
25- ENSINO SUPERIOR	20.000,00	0,00	0,00	0,00%	0,00	0,00%	0,00
26- ENSINO PROFISSIONAL NÃO INTEGRADO AO ENSINO REGULAR	0,00	0,00	0,00	0,00%	0,00	0,00%	0,00
27- OUTRAS	0,00	0,00	0,00	0,00%	0,00	0,00%	0,00
28- TOTAL DAS DESPESAS COM AÇÕES TÍPICAS DE MDE (22 + 23 + 24 + 25 + 26 + 27)	17.021.967,82	18.247.106,21	18.170.455,16	99,58%	18.104.246,95	99,58%	66.208,21

DEDUÇÕES CONSIDERADAS PARA FINS DE LIMITE CONSTITUCIONAL	VALOR
29- RESULTADO LÍQUIDO DAS TRANSFERÊNCIAS DO FUNDEB = (12)	5.394.450,94
30- DESPESAS CUSTEADAS COM A COMPLEMENTAÇÃO DO FUNDEB NO EXERCÍCIO	0,00
32- DESPESAS CUSTEADAS COM O SUPERÁVIT FINANCEIRO, DO EXERCÍCIO ANTERIOR, DO FUNDEB	0,00
33- DESPESAS CUSTEADAS COM O SUPERÁVIT FINANCEIRO, DO EXERCÍCIO ANTERIOR, DE OUTROS RECURSOS DE IMPOSTOS	0,00
34- RESTOS A PAGAR INSCRITOS NO EXERCÍCIO SEM DISPONIBILIDADE FINANCEIRA DE RECURSOS DE IMPOSTOS VINCULADOS AO ENSINO	184.462,12
35- CANCELAMENTO, NO EXERCÍCIO, DE RESTOS A PAGAR INSCRITOS COM DISPONIBILIDADE FINANCEIRA DE RECURSOS DE IMPOSTOS VINCULADOS AO ENSINO = (45 j)	702.539,79
36- TOTAL DAS DEDUÇÕES CONSIDERADAS PARA FINS DE LIMITE CONSTITUCIONAL (29 + 30 + 32 + 33 + 34 + 35)	6.281.452,85
37- TOTAL DAS DESPESAS PARA FINS DE LIMITE ((22 + 23) - (36))	11.889.002,31
38- PERCENTUAL DE APLICAÇÃO EM MDE SOBRE A RECEITA LÍQUIDA DE IMPOSTOS ((37) / (3) x 100) % - LIMITE CONSTITUCIONAL 25%	25,09

OUTRAS DESPESAS CUSTEADAS COM RECEITAS ADICIONAIS PARA FINANCIAMENTO DO ENSINO ds Sumario Item	DOTAÇÃO INICIAL	DOTAÇÃO ATUALIZADA (d)	DESPESAS EMPENHADA		DESPESAS LIQUIDADAS		INSCRITAS EM RESTOS A PAGAR NÃO PROCESSADOS (i)
			Até o Bimestre (e)	% (f) = (e/d)x100	Até o Bimestre (g)	% (h) = ((g+i)/d)x100	
39- DESPESAS CUSTEADAS COM A APLICAÇÃO FINANCEIRA DE OUTROS RECURSOS DE IMPOSTOS VINCULADOS AO ENSINO	0,00	0,00	0,00	0,00%	0,00	0,00%	0,00
40- DESPESAS CUSTEADAS COM A CONTRIBUIÇÃO SOCIAL DO SALÁRIO-EDUCAÇÃO	1.133.451,00	1.168.727,40	1.163.015,14	99,51%	1.135.069,80	99,51%	27.945,34
41- DESPESAS CUSTEADAS COM OPERAÇÕES DE CRÉDITO	0,00	0,00	0,00	0,00%	0,00	0,00%	0,00
42- DESPESAS CUSTEADAS COM OUTRAS RECEITAS PARA FINANCIAMENTO DO ENSINO	1.692.162,20	1.896.547,50	1.699.105,88	89,59%	1.629.586,90	89,59%	69.518,98
43- TOTAL DAS OUTRAS DESPESAS CUSTEADAS COM RECEITAS ADICIONAIS PARA FINANCIAMENTO DO ENSINO (39 + 40 + 41 + 42)	2.825.613,20	3.065.274,90	2.862.121,02	93,37%	2.764.656,70	93,37%	97.464,32



TRIBUNAL DE CONTAS DO ESTADO DO PARANÁ

Coordenadoria de Gestão Municipal - CGM

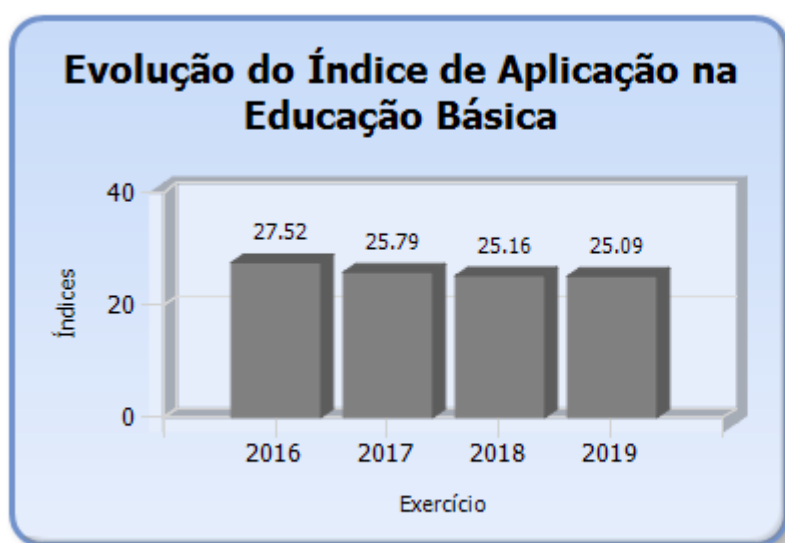
j)							
44- TOTAL GERAL DAS DESPESAS COM MDE (28 + 43)	19.847.581,02	21.312.381,11	21.032.576,18	98,69%	20.868.903,65	98,69%	163.672,53

RESTOS A PAGAR INSCRITOS COM DISPONIBILIDADE FINANCEIRA DE RECURSOS DE IMPOSTOS VINCULADOS AO ENSINO	SALDO ATÉ O BIMESTRE	CANCELADOS EM 2019 (j)
45- RESTOS A PAGAR DE DESPESAS COM MDE	358.739,57	702.539,79

CONTROLE DA DISPONIBILIDADE FINANCEIRA	FUNDEB	SALÁRIO EDUCAÇÃO
46- DISPONIBILIDADE FINANCEIRA EM 31 DE DEZEMBRO DE <EXERCÍCIO ANTERIOR>	331.515,40	76.865,41
47- (+) INGRESSO DE RECURSOS ATÉ O BIMESTRE	13.309.444,65	1.125.010,95
48- (-) PAGAMENTOS EFETUADOS ATÉ O BIMESTRE	13.654.058,42	1.124.938,10
48.1 - Orçamento do Exercício	13.181.373,76	1.094.847,62
48.2 - Restos a Pagar	472.684,66	30.090,48
49- (+) RECEITA DE APLICAÇÃO FINANCEIRA DOS RECURSOS ATÉ O BIMESTRE	13.098,37	3.896,79
50 - (=) DISPONIBILIDADE FINANCEIRA ATÉ O BIMESTRE	0,00	80.835,05
51 - (+) Ajustes	375.075,40	295,53
51.1 - Retenções	0,00	0,00
51.2 - Conciliação Bancária	375.075,40	295,53
52 - (=) SALDO FINANCEIRO CONCILIADO	375.075,40	81.130,58

Fonte: Sistema de Informações Municipais - Acompanhamento Mensal (SIM-AM), Tribunal de Contas do Estado do Paraná

Dados processados em: 20/05/2020 23:41 | Relatório emitido em: 07/08/2020 14:19



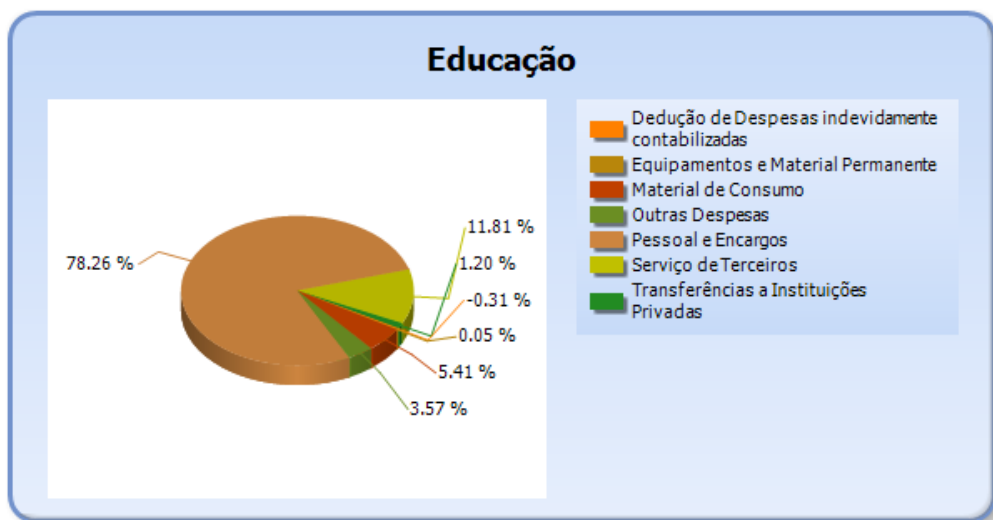


TRIBUNAL DE CONTAS DO ESTADO DO PARANÁ

Coordenadoria de Gestão Municipal - CGM

5.2 - DETALHAMENTO DA DESPESA COM ENSINO POR NATUREZA

NATUREZA DA DESPESA	VALOR
CORRENTES	18.218.397,75
Pessoal e Encargos	14.220.783,79
Material de Consumo	983.690,97
Serviço de Terceiros	2.146.216,42
Transferências	218.174,70
Transferências a Instituições Privadas	218.174,70
Outras Despesas	649.531,87
DE CAPITAL	8.890,00
Equipamentos e Material Permanente	8.890,00
Dedução de Despesas indevidamente contabilizadas	-56.832,59
TOTAL	18.170.455,16



5.3 - DETALHAMENTO DA DESPESA COM ENSINO POR PROJETOS E ATIVIDADES

CÓDIGO	NOME DO PROJETO	FIXAÇÃO	EXECUÇÃO	DIFERENÇA
2316	Manut. do Gabinete da Sec. de Educação, Cultura e Esporte	487.378,56	483.369,62	4.008,94
2317	Manut. da Educação Básica	1.314.650,47	1.308.559,00	6.091,47
2318	Manut. do Programa de Transporte Escolar	886.274,29	885.209,84	1.064,45
2319	Manut. do Programa de Alimentação Escolar	39.449,39	39.448,61	0,78
2353	Termo de Parceria com Entidades Municipais	98.396,00	98.384,00	12,00
2317	Manut. da Educação Básica	2.108.077,00	2.100.328,71	7.748,29
2359	Gestão do FUNDEB	9.642.969,34	9.642.286,61	682,73
2359	Gestão do FUNDEB	3.549.910,66	3.549.910,66	0,00
2359	Gestão do FUNDEB	120.000,00	119.790,70	209,30
2369	Implantação de ensino de Língua Brasileira de Sinais - LIBRAS	0,50	0,00	0,50
	Dedução de Despesas indevidamente contabilizadas	0,00	-56.832,59	56.832,59
	TOTAL	18.247.106,21	18.170.455,16	76.651,05



TRIBUNAL DE CONTAS DO ESTADO DO PARANÁ

Coordenadoria de Gestão Municipal - CGM

5.4 - REMUNERAÇÃO DO MAGISTÉRIO - FUNDEB

ESPECIFICAÇÃO	VALOR
1 - RECEITAS DE TRANSFERÊNCIAS DO FUNDEB	13.322.543,02
2 - PAGAMENTO DOS PROFISSIONAIS DO MAGISTÉRIO	10.015.022,64
3 - RESTOS A PAGAR SEM COBERTURA FINANCEIRA	119.000,08
4 - SUPERAVIT FINANCEIRO	0,00
5 - TOTAL DAS DEDUÇÕES PARA FINS DE APLICAÇÃO DO FUNDEB (3+4)	119.000,08
6 - TOTAL LÍQUIDO DAS DESPESAS RELATIVAS À REMUNERAÇÃO DOS PROFISSIONAIS DO MAGISTÉRIO (2-5)	9.896.022,56
7 - PERCENTUAL DE APLICAÇÃO DOS RECURSOS DO FUNDEB NA REMUNERAÇÃO DO MAGISTÉRIO [6/1]	74,28

6 - DESPESAS REALIZADAS COM SAÚDE (E.C. 29/2000)

6.1 - DEMONSTRATIVO DO SISTEMA SIM-AM ENVIADO PELO MUNICÍPIO

MUNICÍPIO DE MANDIRITUBA
RELATÓRIO RESUMIDO DA EXECUÇÃO ORÇAMENTÁRIA - CONSOLIDADO
ORÇAMENTOS FISCAL E DA SEGURIDADE SOCIAL
DEMONSTRATIVO DAS RECEITAS E DESPESAS COM AÇÕES E SERVIÇOS PÚBLICOS DE SAÚDE
01/2019 A 12/2019

RREO - ANEXO 12 (LC, 141/2012, art. 35)

R\$ 1,00

RECEITAS PARA APURAÇÃO DA APLICAÇÃO EM AÇÕES E SERVIÇOS PÚBLICOS DE SAÚDE	PREVISÃO INICIAL	PREVISÃO ATUALIZADA (a)	RECEITAS REALIZADAS	
			Até o Bimestre (b)	% (b/a) x 100
RECEITA DE IMPOSTOS LÍQUIDA (I)	5.130.835,01	5.130.835,01	5.932.116,31	115,62%
Imposto Predial e Territorial Urbano - IPTU	635.190,52	635.190,52	572.942,69	90,20%
Imposto sobre Transmissão de Bens Intervivos - ITBI	377.817,00	377.817,00	363.275,77	96,15%
Imposto sobre Serviços de Qualquer Natureza - ISS	2.633.270,00	2.633.270,00	2.506.099,83	95,17%
Imposto de Renda Retido na Fonte - IRRF	1.307.670,43	1.307.670,43	2.192.791,43	167,69%
Multas, Juros de Mora e Outros Encargos dos Impostos	64.686,86	64.686,86	50.862,63	78,63%
Dívida Ativa dos Impostos	85.867,49	85.867,49	154.157,45	179,53%
Multas, Juros de Mora e Outros Encargos da Dívida Ativa	26.332,71	26.332,71	91.986,51	349,32%
RECEITA DE TRANSFERÊNCIAS CONSTITUCIONAIS E LEGAIS (II)	43.420.332,51	43.420.332,51	39.574.972,29	91,14%
Cota-Parte FPM	22.898.000,00	22.898.000,00	21.591.408,86	94,29%
Cota-Parte ITR	108.765,51	108.765,51	73.308,08	67,40%



TRIBUNAL DE CONTAS DO ESTADO DO PARANÁ

Coordenadoria de Gestão Municipal - CGM

Cota-Parte IPVA	2.862.250,00	2.862.250,00	2.909.946,84	101,67%
Cota-Parte ICMS	17.173.500,00	17.173.500,00	14.765.802,12	85,98%
Cota-Parte IPI-Exportação	277.065,80	277.065,80	234.506,39	84,64%
Compensações Financeiras Provenientes de Impostos e Transferências Constitucionais	100.751,20	100.751,20	0,00	0,00%
Desoneração ICMS (LC 87/96)	100.751,20	100.751,20	0,00	0,00%
Outras	0,00	0,00	0,00	0,00%
TOTAL DAS RECEITAS PARA APURAÇÃO DA APLICAÇÃO EM AÇÕES E SERVIÇOS PÚBLICOS DE SAÚDE (III) = I + II	48.551.167,52	48.551.167,52	45.507.088,60	93,73%

RECEITAS ADICIONAIS PARA FINANCIAMENTO DA SAÚDE	PREVISÃO INICIAL	PREVISÃO ATUALIZADA (c)	RECEITAS REALIZADAS	
			Até o Bimestre (d)	% (d/c) x 100
TRANSFERÊNCIA DE RECURSOS DO SISTEMA ÚNICO DE SAÚDE-SUS	3.539.706,10	3.539.706,10	6.746.607,80	190,60%
Provenientes da União	3.019.706,10	3.019.706,10	5.414.620,74	179,31%
Provenientes dos Estados	0,00	0,00	821.612,06	0,00%
Provenientes de Outros Municípios	0,00	0,00	0,00	0,00%
Outras Receitas do SUS	520.000,00	520.000,00	510.375,00	98,15%
TRANSFERÊNCIAS VOLUNTÁRIAS	400.715,00	400.715,00	6.322,10	1,58%
RECEITAS DE OPERAÇÕES DE CRÉDITO VINCULADAS À SAÚDE	0,00	0,00	0,00	0,00%
OUTRAS RECEITAS PARA FINANCIAMENTO DA SAÚDE	0,00	0,00	3.211,51	0,00%
TOTAL RECEITAS ADICIONAIS PARA FINANCIAMENTO DA SAÚDE	3.940.421,10	3.940.421,10	6.756.141,41	171,46%

DESPESAS COM SAÚDE (Por Grupo de Natureza da Despesa)	DOTAÇÃO INICIAL	DOTAÇÃO ATUALIZADA (e)	DESPESAS EMPENHADAS		DESPESAS LIQUIDADAS		Inscritas em Restos a Pagar não Processados
			Até o Bimestre (f)	% (f/e) x 100	Até o Bimestre (g)	% (g/e) x 100	
DESPESAS CORRENTES	12.017.921,63	15.010.327,95	14.825.679,23	98,77%	14.464.535,97	96,36%	361.143,26
Pessoal e Encargos Sociais	9.083.696,63	9.943.213,83	9.939.306,76	99,96%	9.939.306,76	99,96%	0,00
Juros e Encargos da Dívida	0,00	0,00	0,00	0,00%	0,00	0,00%	0,00
Outras Despesas Correntes	2.934.225,00	5.067.114,12	4.886.372,47	96,43%	4.525.229,21	89,31%	361.143,26
DESPESAS DE CAPITAL	921.704,97	3.658.933,80	1.333.106,85	36,43%	1.012.211,02	27,66%	320.895,83
Investimentos	921.704,97	3.658.933,80	1.333.106,85	36,43%	1.012.211,02	27,66%	320.895,83
Inversões Financeiras	0,00	0,00	0,00	0,00%	0,00	0,00%	0,00
Amortização da Dívida	0,00	0,00	0,00	0,00%	0,00	0,00%	0,00
TOTAL DAS DESPESAS COM SAÚDE (IV)	12.939.626,60	18.669.261,75	16.158.786,08	86,55%	15.476.746,99	82,90%	682.039,09



TRIBUNAL DE CONTAS DO ESTADO DO PARANÁ

Coordenadoria de Gestão Municipal - CGM

DESPESAS COM SAÚDE NÃO COMPUTADAS PARA FINS DE APURAÇÃO DO PERCENTUAL MÍNIMO	DOTAÇÃO INICIAL	DOTAÇÃO ATUALIZADA (e)	DESPESAS EMPENHADAS		DESPESAS LIQUIDADAS		Inscritas em Restos a Pagar não Processados
			Até o Bimestre (f)	% (f/e) x 100	Até o Bimestre (g)	% (g/e) x 100	
DESPESAS COM INATIVOS E PENSIONISTAS	0,00	0,00	0,00	0,00%	0,00	0,00%	0,00
DESPESA COM ASSISTÊNCIA À SAÚDE QUE NÃO ATENDE AO PRINCÍPIO DE ACESSO UNIVERSAL	0,00	0,00	0,00	0,00%	0,00	0,00%	0,00
DESPESAS CUSTEADAS COM OUTROS RECURSOS	3.137.715,00	7.181.097,93	4.826.839,14	29,87%	4.191.492,53	27,08%	635.346,61
Recursos de Transferência do Sistema Único de Saúde - SUS	2.737.000,00	4.096.824,00	3.379.443,40	20,91%	3.113.040,67	20,11%	266.402,73
Recursos de Operações de Crédito	0,00	0,00	0,00	0,00%	0,00	0,00%	0,00
Outros Recursos	400.715,00	3.084.273,93	1.447.395,74	8,96%	1.078.451,86	6,97%	368.943,88
OUTRAS AÇÕES E SERVIÇOS NÃO COMPUTADOS	0,00	0,00	14.720,32	0,09%	14.720,32	0,10%	0,00
RESTOS/CONTAS A PAGAR INSCRITOS NO EXERCÍCIO SEM DISPONIBILIDADE FINANCEIRA	0,00	0,00	64.339,54	0,40%	64.339,54	0,42%	0,00
DESPESAS CUSTEADAS COM DISPONIBILIDADE DE CAIXA VINCULADA AOS RESTOS A PAGAR CANCELADOS	0,00	0,00	3.200,23	0,02%	3.200,23	0,02%	0,00
DESPESAS CUSTEADAS COM RECURSOS VINCULADOS À PARCELA DO PERCENTUAL MÍNIMO QUE NÃO FOI APLICADA EM AÇÕES E SERVIÇOS DE SAÚDE EM EXERCÍCIOS ANTERIORES	0,00	0,00	0,00	0,00%	0,00	0,00%	0,00
SUPERÁVIT FINANCEIRO DE EXERCÍCIO ANTERIOR NÃO APLICADO EM AÇÕES E SERVIÇOS PÚBLICOS DE SAÚDE	0,00	0,00	0,00	0,00%	0,00	0,00%	0,00
TOTAL DAS DESPESAS COM AÇÕES E SERVIÇOS PÚBLICOS DE SAÚDE NÃO COMPUTADAS (V)	0,00	0,00	4.909.099,23	30,38%	4.273.752,62	27,61%	635.346,61
TOTAL DAS DESPESAS COM AÇÕES E SERVIÇOS PÚBLICOS DE SAÚDE (VI) = (IV - V)	0,00	0,00	11.249.686,85	69,62%	11.202.994,37	72,39%	46.692,48

PERCENTUAL DE APLICAÇÃO EM AÇÕES E SERVIÇOS PÚBLICOS DE SAÚDE SOBRE A RECEITA DE IMPOSTOS LÍQUIDA E TRANSFERÊNCIAS CONSTITUCIONAIS E LEGAIS (VII%) = (VI / IIIb x 100) - LIMITE CONSTITUCIONAL 15%	24,72
--	-------

VALOR REFERENTE À DIFERENÇA ENTRE O VALOR EXECUTADO E O LIMITE MÍNIMO CONSTITUCIONAL [(IIIb * 15%) - VI]	4.423.623,56
--	--------------



TRIBUNAL DE CONTAS DO ESTADO DO PARANÁ

Coordenadoria de Gestão Municipal - CGM

EXECUÇÃO DE RESTOS A PAGAR NÃO PROCESSADOS INSCRITOS COM DISPONIBILIDADE DE CAIXA	INSCRITOS	CANCELADOS/PRESCRITOS	PAGOS	A PAGAR	PARCELA CONSIDERADA NO LIMITE
Inscritos em 2019	64.339,54	0,00	0,00	0,00	0,00

CONTROLE DOS RESTOS A PAGAR CANCELADOS OU PRESCRITOS PARA FINS DE APLICAÇÃO DA DISPONIBILIDADE DE CAIXA CONFORME ARTIGO 24, §1º e 2º	RESTOS A PAGAR CANCELADOS OU PRESCRITOS		
	Saldo Inicial	Despesas custeadas no exercício de referência (j)	Saldo Final (Não Aplicado)
Restos a Pagar Cancelados ou Prescritos em 2019	0,00	3.200,23	- 3.200,23

CONTROLE DO VALOR REFERENTE AO PERCENTUAL MÍNIMO NÃO CUMPRIDO EM EXERCÍCIOS ANTERIORES PARA FINS DE APLICAÇÃO DOS RECURSOS VINCULADOS CONFORME ARTIGOS 25 E 26	LIMITE NÃO CUMPRIDO		
	Saldo Inicial	Despesas custeadas no exercício de referência (k)	Saldo Final (Não Aplicado)
Diferença de limite não cumprido em 2019	0,00	0,00	0,00

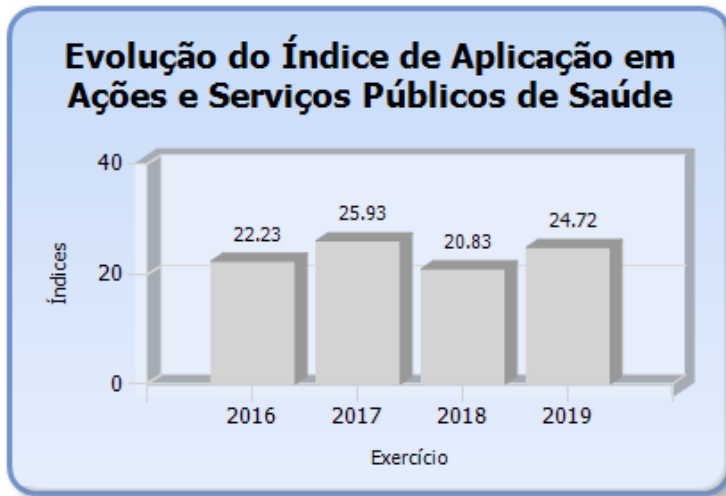
DESPESAS COM SAÚDE (Por Subfunção)	DOTAÇÃO INICIAL	DOTAÇÃO ATUALIZADA (e)	DESPESAS EMPENHADAS		DESPESAS EXECUTADAS		Inscritas em Restos a Pagar não Processados
			Até o Bimestre (l)	% (l/total l) x 100	Até o Bimestre (m)	% (m/total m) x 100	
Atenção Básica	6.571.845,99	10.931.127,97	8.542.756,96	52,87%	7.941.676,29	78,15%	601.080,67
Assistência Hospitalar e Ambulatorial	6.118.780,61	7.499.755,78	7.380.289,77	45,67%	7.323.140,11	98,41%	57.149,66
Suporte Profilático e Terapêutico	0,00	0,00	0,00	0,00%	0,00	0,00%	0,00
Vigilância Sanitária	249.000,00	238.378,00	235.739,35	1,46%	211.930,59	98,89%	23.808,76
Vigilância Epidemiológica	0,00	0,00	0,00	0,00%	0,00	0,00%	0,00
Alimentação e Nutrição	0,00	0,00	0,00	0,00%	0,00	0,00%	0,00
Outras Subfunções	0,00	0,00	0,00	0,00%	0,00	0,00%	0,00
TOTAL	12.939.626,60	18.669.261,75	16.158.786,08	100,00%	15.476.746,99	86,55%	682.039,09

Fonte: Sistema de Informações Municipais - Acompanhamento Mensal (SIM-AM), Tribunal de Contas do Estado do Paraná
Dados processados em: 11/02/2020 22:14 | Relatório emitido em: 07/08/2020 14:19



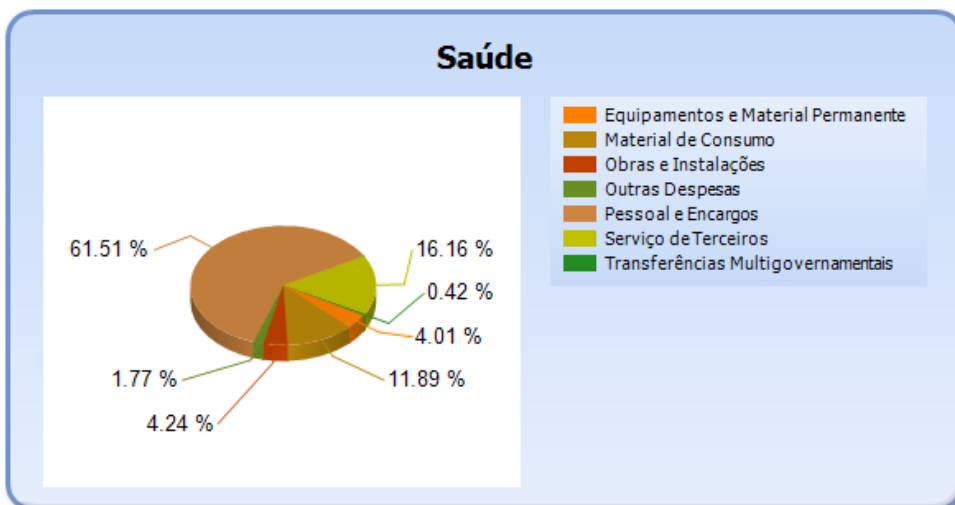
TRIBUNAL DE CONTAS DO ESTADO DO PARANÁ

Coordenadoria de Gestão Municipal - CGM



6.2 - DETALHAMENTO DA DESPESA COM SAÚDE POR NATUREZA

NATUREZA DA DESPESA	VALOR
CORRENTES	14.825.679,23
Pessoal e Encargos	9.939.306,76
Material de Consumo	1.921.450,22
Serviço de Terceiros	2.611.372,81
Transferências	67.971,99
Transferências Multigovernamentais	67.971,99
Outras Despesas	285.577,45
DE CAPITAL	1.333.106,85
Equipamentos e Material Permanente	648.279,00
Obras e Instalações	684.827,85
TOTAL	16.158.786,08





TRIBUNAL DE CONTAS DO ESTADO DO PARANÁ

Coordenadoria de Gestão Municipal - CGM

6.3 - DETALHAMENTO DA DESPESA COM SAÚDE POR PROJETOS E ATIVIDADES

CÓDIGO	NOME DO PROJETO/ATIVIDADE	FIXAÇÃO	EXECUÇÃO	DIFERENÇAS
2311	Manut. da Secretaria de Saúde	2.192.637,87	1.938.427,84	254.210,03
2312	Manut. da Atenção Básica	8.451.226,82	6.326.159,54	2.125.067,28
2315	Manut. da Farmácia	275.963,35	266.869,65	9.093,70
2365	Prog de Capacitação Cont. Profissionais da Saúde	11.299,93	11.299,93	0,00
2313	Manut. da Vigilância em Saúde	238.378,00	235.739,35	2.638,65
2314	Manut. do Hospital	7.499.755,78	7.380.289,77	119.466,01
	TOTAL	18.669.261,75	16.158.786,08	2.510.475,67

7 - CONTROLE INTERNO

PONTOS DE VERIFICAÇÃO SOBRE O CONTROLE INTERNO

ITENS DE VERIFICAÇÃO	CONCLUSÃO
Consta do processo o Relatório do Controle Interno?	SIM
O Relatório do Controle Interno encaminhado apresenta o conteúdo mínimo prescrito pelo Tribunal?	SIM
O Relatório do Controle Interno encaminhado apresenta irregularidade passível de desaprovação das contas anuais?	NÃO

8 - REGIME PRÓPRIO DE PREVIDÊNCIA MUNICIPAL

NOME DO RPPS	CRP
FUNDO DE PREVIDÊNCIA DOS SERVIDORES MUNICIPAIS DE MANDIRITUBA	SIM

8.1 - VALORES DAS RECEITAS, DESPESAS E LAUDO ATUARIAL

Entidade: FUNDO DE PREVIDÊNCIA DOS SERVIDORES MUNICIPAIS DE MANDIRITUBA

Valores das Receitas e Despesas do RPPS

DESCRIÇÃO	VALOR
Receita das Contribuições Patronais no exercício - Principal	2.622.070,08
Receita das Contribuições Patronais no exercício - Multas e Juros e Juros de Mora	0,00



TRIBUNAL DE CONTAS DO ESTADO DO PARANÁ

Coordenadoria de Gestão Municipal - CGM

Receita das Contribuições Patronais no exercício decorrentes de parcelamentos - Principal	650.598,59
Receita das Contribuições Patronais no exercício decorrentes de parcelamentos - Multas e Juros e Juros de Mora	0,00
Receita das Contribuições dos Servidores Ativos no exercício - Principal	2.104.368,60
Receita das Contribuições dos Servidores Ativos no exercício - Multas e Juros e Juros de Mora	0,00
Receita das Contribuições dos Servidores Inativos e Pensionistas - Principal	23.765,11
Receita das Contribuições dos Servidores Inativos e Pensionistas - Multas e Juros e Juros de Mora	0,00
Receita das Contribuições dos Servidores no exercício decorrentes de parcelamentos - Principal	0,00
Receita das Contribuições dos Servidores no exercício decorrentes de parcelamentos - Multas e Juros e Juros de Mora	0,00
Receita Patrimonial - Remuneração dos Recursos do Regime Próprio de Previdência Social - RPPS	1.676.831,22
Receita Patrimonial - Outras Receitas	0,00
Aportes Periódicos para Amortização de Déficit Atuarial do RPPS - Principal	1.047.807,26
Aportes Periódicos para Amortização de Déficit Atuarial do RPPS - Multas e Juros e Juros de Mora	0,00
Compensações financeiras entre o RGPS e o RPPS	20.335,68
Outras Receitas do RPPS no exercício	0,00
Receitas de Capital do RPPS no exercício	0,00
Total das Receitas	8.145.776,54
Fonte 001 - Recursos Livres	0,00
Fonte 040 - Recursos Previdenciários	0,00
Total dos Ingressos por Interferência Financeira (Fonte 001 + Fonte 040)	0,00
TOTAL DOS RECURSOS	8.145.776,54
Despesa com Aposentadorias e Reformas	3.002.933,55
Despesa com Pensões	910.770,66
Despesa com Outros Benefícios Previdenciários	175.451,19
Despesa com Outros Benefícios Assistenciais	465.285,59
Despesas com Pessoal e Encargos	389.988,91
Outras Despesas de Custeio	88.015,21
Despesas de Capital	4.200,00
TOTAL DAS APLICAÇÕES	5.036.645,11

Entidade: FUNDO DE PREVIDÊNCIA DOS SERVIDORES MUNICIPAIS DE MANDIRITUBA

Principais Valores do Laudo Atuarial



TRIBUNAL DE CONTAS DO ESTADO DO PARANÁ

Coordenadoria de Gestão Municipal - CGM

DESCRIÇÃO	VALOR
a) Ativo do Plano	14.409.004,67
b) Provisão Matemática Previdenciária Bruta	85.303.676,17
c) Plano de Amortização	62.485.550,36
d) Provisão Matemática Previdenciária Líquida (b-c)	22.818.125,81
e) Valor do Aporte	1.056.277,40
f) Percentual Contribuição Patronal	11,00%
g) Percentual Contribuição Servidor Ativo	11,00%
h) Percentual Contribuição Servidor Inativo	11,00%
i) Percentual Contribuição Pensionista	11,00%
j) Percentual Taxa de Administração	2,00%

CONSTATAÇÕES DA ANÁLISE QUANTO À GESTÃO DO REGIME PRÓPRIO DE PREVIDÊNCIA

Restrição: Ausência de Pagamento de aportes para cobertura do déficit atuarial na forma apurada no Laudo Atuarial.

Fonte de Critério: Lei nº 9717/98, art. 9º e Portaria MPS 403/2008 - art. 18 e 19 - Multa LCE nº 113/2005, art. 87, IV, "g".

Considerando os termos do Laudo de Avaliação Atuarial que aponta a necessidade de aportes ao Regime Próprio de Previdência, visando equacionar o déficit atuarial e a consequente busca do equilíbrio financeiro do sistema, verifica-se que o Município não está realizando as transferências necessárias a esse objetivo, conforme empenhos emitidos nas classificações 3.1.91.13.30 e 3.3.91.97, demonstrado abaixo.

Sujeita, ainda, a aplicação de multa administrativa, por ofensa à norma legal, prevista no art. 87, IV, "g", da Lei Complementar Estadual nº 113/2005 - Lei Orgânica do Tribunal de Contas, em razão da não comprovação de cumprimento do regramento estabelecido pela Portaria MPS nº 403/2008, a qual estabelece que o plano de amortização indicado pelo Parecer Atuarial poderá consistir no estabelecimento de alíquota de contribuição suplementar ou em aportes periódicos, com vistas ao equacionamento do déficit atuarial e equilíbrio financeiro do sistema previdenciário.

Documentos mínimos necessários em caso de contraditório:



TRIBUNAL DE CONTAS DO ESTADO DO PARANÁ

Coordenadoria de Gestão Municipal - CGM

a) indicação das providências tomadas visando atender o Parecer Atuarial e a realização dos aportes;

b) comprovantes dos pagamentos de aportes;

c) outros documentos e/ou esclarecimentos considerados necessários.

Demonstrativo do item

Descrição	a) Valor do laudo Atuarial (R\$)	b) Valor pago (R\$)	c) Diferença a menor (R\$) (a-b)
Aporte Atuarial	1.056.277,40	964.766,58	91.510,82

9 - ATRASO NA ENTREGA DA PRESTAÇÃO DE CONTAS DO EXERCÍCIO

9.1 - ENTREGA DOS DOCUMENTOS QUE COMPÕEM A PRESTAÇÃO DE CONTAS COM ATRASO

Verifica-se na autuação do processo de Prestação de Contas que a Entidade atendeu o prazo estipulado no art. 225, caput, do Regimento Interno do TCE/PR.

PARTE II - CONSTATAÇÕES DA ANÁLISE

10 - RESULTADO DA ANÁLISE

A análise das contas está cingida aos assuntos contidos no escopo definido na Instrução Normativa nº 151/2020, sendo que a abordagem à luz dos critérios técnicos e legais a que estão sujeitos resultou nos apontamentos indicados nesta relação, os quais foram tratados em detalhes nos subtítulos próprios desta Instrução.

OCORRÊNCIAS CONSTATADAS FACE AO ESCOPO DA ANÁLISE

Tendo em vista os apontamentos elencados anteriormente, as irregularidades serão expressamente caracterizadas e indicados os responsáveis, conforme previsto no art. 352, inc. II, do Regimento Interno do TCE-PR.



TRIBUNAL DE CONTAS DO ESTADO DO PARANÁ

Coordenadoria de Gestão Municipal - CGM

DESCRIÇÃO	RESULTADO DA ANÁLISE	RESPONSÁVEL	CPF	TIPIFICAÇÃO
Resultado orçamentário/financeiro de fontes não vinculadas a programas, convênios, operações de créditos e RPPS.	IRREGULAR	LUIS ANTONIO BISCAIA	620.548.729-20	LC 101/00 art. 1º, § 1º, art. 9º e 13 - Multa LCE nº 113/2005 - art. 87, IV, "g".
Ausência de Pagamento de aportes para cobertura do déficit atuarial na forma apurada no Laudo Atuarial.	IRREGULAR	LUIS ANTONIO BISCAIA	620.548.729-20	Lei nº 9717/98, art. 9º e Portaria MPS 403/2008 - art. 18 e 19 - Multa LCE nº 113/2005, art. 87, IV, "g".

PARTE III - INFORMAÇÕES RELATIVAS AOS PROCESSOS DA ENTIDADE

a) ESCOPO DO PROCEDIMENTO DE ACOMPANHAMENTO REMOTO PARA O EXERCÍCIO

O Acompanhamento Remoto via Malha Eletrônica teve como objeto de escopo para a Entidade no exercício em análise os casos abaixo relacionados:

DESCRIÇÃO DOS CASOS DE ACOMPANHAMENTO	UNIDADE RESPONSÁVEL
Plano Anual de Fiscalização de 2019 - PAF 2019	CAGE
Monitoramento do PAF	CMEX

b) - PROCESSOS REFERENTES À ENTIDADE

Não constaram do banco de dados do TCE/PR, no momento da emissão desta Instrução, registros de processos relativos à Entidade para este exercício de análise da Prestação de Contas Municipais.

c) - SITUAÇÃO DAS PRESTAÇÕES DE CONTAS DOS ÚLTIMOS EXERCÍCIOS

Informa-se a seguir a situação das Prestações de Contas, relativas aos últimos exercícios, conforme consta do banco de dados do TCE/PR.

Nº DO PROCESSO	ANO	ASSUNTO	TRÂMITE ATUAL	TIPO ATO	Nº ATO	RESULTADO
260996/16	2015	PRESTAÇÃO DE CONTAS DO PREFEITO MUNICIPAL	CGM			
223709/17	2016	PRESTAÇÃO DE CONTAS DO PREFEITO MUNICIPAL	CGM			
237622/18	2017	PRESTAÇÃO DE CONTAS DO PREFEITO MUNICIPAL	DP	PPR	85/2019	Parecer prévio pela regularidade com ressalvas com aplicação de multa
183097/19	2018	PRESTAÇÃO DE CONTAS DO	2PC	PPR	264/2020	Parecer prévio pela



TRIBUNAL DE CONTAS DO ESTADO DO PARANÁ

Coordenadoria de Gestão Municipal - CGM

		PREFEITO MUNICIPAL				irregularidade com ressalvas com aplicação de multa e determinações
--	--	--------------------	--	--	--	---

PARTE IV - DAS MULTAS

Face aos apontamentos deste opinativo, o Responsável fica sujeito à multa, nos termos da legislação em vigor, relativamente às seguintes constatações, sendo que as sanções originadas da Lei Complementar Estadual nº 113/2005 serão impostas de forma cumulativa, na forma do seu art. 87, § 2º.

a) - Decorrentes de Restrições indicadas nesta Instrução

DESCRIÇÃO	RESPONSÁVEL	CPF	TIPIFICAÇÃO
Resultado orçamentário/financeiro de fontes não vinculadas a programas, convênios, operações de créditos e RPPS.	LUIS ANTONIO BISCAIA	620.548.729-20	LC 101/00 art. 1º, § 1º, art. 9º e 13 - Multa LCE nº 113/2005 - art. 87, IV, "g".
Ausência de Pagamento de aportes para cobertura do déficit atuarial na forma apurada no Laudo Atuarial.	LUIS ANTONIO BISCAIA	620.548.729-20	Lei nº 9717/98, art. 9º e Portaria MPS 403/2008 - art. 18 e 19 - Multa LCE nº 113/2005, art. 87, IV, "g".

PARTE V - CONCLUSÃO

Efetivado o exame da prestação de contas de governo do MUNICÍPIO DE MANDIRITUBA, relativa ao exercício financeiro de 2019, as constatações que foram aduzidas ao longo deste instrutivo levam a concluir que, no estado em que se encontram no processo, as mencionadas questões ensejam a emissão de Parecer Prévio pela Irregularidade das contas.

Ainda, deve-se assinalar que as referidas ocorrências sujeitam o responsável à multa, nos termos da legislação referenciada em cada um dos itens apontados na Parte IV, desta instrução.

Destaca-se, contudo, que as conclusões aqui expostas não elidem responsabilidades por atos não alcançados pelo conteúdo da prestação de contas, não validam divergências em informações de caráter declaratório, não detectadas na análise, e nem eximem anomalias levantadas em outras espécies de procedimentos



TRIBUNAL DE CONTAS DO ESTADO DO PARANÁ

Coordenadoria de Gestão Municipal - CGM

fiscalizatórios, tais como: Procedimentos de Acompanhamento Remoto, Auditorias, Inspeções, Tomadas de Contas, Comunicação de Irregularidades, Denúncias ou Representações.

Entretanto, por força do princípio do contraditório, do qual decorre o direito à ampla defesa, previsto no art. 5º, LV, da Constituição Federal, e na Lei Complementar Estadual nº 113/2005, é necessária a intimação do responsável abaixo identificado, para que, querendo, apresente defesa acerca das ocorrências listadas nesta instrução.

Responsável para intimação

CARGO/FUNÇÃO	RESPONSÁVEL	CPF	INÍCIO	FIM
Prefeito	LUIS ANTONIO BISCAIA	620.548.729-20	01/01/2017	31/12/2019

Sobre o assunto, é necessário observar que o atual Gestor está obrigado ao atendimento no que for pertinente à providência de documentos faltantes e à apresentação de esclarecimentos que dependam da assistência técnica, contábil e material da Administração, pois este é o titular da responsabilidade pela guarda, segurança e conservação do patrimônio documental da entidade, permitindo-se ao ex-Ordenador o acesso à resposta para que ele, querendo, possa se manifestar a respeito dos questionamentos.

CARGO/FUNÇÃO	RESPONSÁVEL	CPF	INÍCIO	FIM
Prefeito	LUIS ANTONIO BISCAIA	620.548.729-20	01/01/2020	31/12/2020

É a instrução.

CGM, 07 de agosto de 2020.

Ato emitido por CARLOS ALBERTO HEMBECKER - Analista de Controle - Matrícula nº 501255.

Visto. Adotem-se os expedientes previstos no Regimento Interno deste Tribunal de Contas.